

Отчетность некредитной финансовой организации

Код территории по ОКАТО	Код некредитной финансовой организации		
	по ОКПО	основной государственный регистрационный номер	регистрационный номер

**БУХГАЛТЕРСКИЙ БАЛАНС  
НЕКРЕДИТНОЙ ФИНАНСОВОЙ ОРГАНИЗАЦИИ**

на « 31 » марта 2019 г.

Акционерное общество "Инвестиционная компания "РИКОМ-ТРАСТ"

(полное фирменное и сокращенное фирменное наименования)

Почтовый адрес 121099, г.Москва, Проточный переулок, дом 6

Код формы по ОКУД: 0420002  
Годовая (квартальная)

Номер строки	Наименование показателя	Примечания к строкам	На конец текущего отчетного периода	На конец предыдущего отчетного периода
1	2	3	4	5
Раздел I. Активы				
1	Денежные средства	5	17 312 260,70	12 447 596,56
2	Финансовые активы, оцениваемые по справедливой стоимости через прибыль или убыток, в том числе:		34 390 908,00	33 855 111,00
3	финансовые активы, в обязательном порядке классифицируемые как оцениваемые по справедливой стоимости через прибыль или убыток	6		
4	финансовые активы, классифицируемые как оцениваемые по справедливой стоимости через прибыль или убыток по усмотрению некредитной финансовой организации	7	34 390 908,00	33 855 111,00
5	Финансовые активы, оцениваемые по справедливой стоимости через прочий совокупный доход, в том числе:			
6	долговые инструменты	8		
7	долевые инструменты	9		
8	Финансовые активы, оцениваемые по амортизированной стоимости, в том числе:		955 771 747,37	724 167 623,49
9	средства в кредитных организациях и банках-нерезидентах	10	101 547 138,44	108 371 354,39
10	займы выданные и прочие размещенные средства	11	252 546 117,23	291 488 347,26
11	дебиторская задолженность	12	601 678 491,70	324 307 921,84
12	Инвестиции в ассоциированные предприятия	13		
13	Инвестиции в совместно контролируемые предприятия	14		
14	Инвестиции в дочерние предприятия	15	614 400,00	614 400,00
15	Активы (активы выбывающих групп), классифицированные как предназначенные для продажи	16		
16	Инвестиционное имущество	17		
17	Нематериальные активы	18	359 744 700,14	359 756 898,69
18	Основные средства	19	180 121 566,73	180 719 183,05
19	Требования по текущему налогу на прибыль	48	1 936 560,00	1 312 632,00
20	Отложенные налоговые активы	48		
21	Прочие активы	20	2 226 584,54	1 387 361,63
22	Итого активов		1 552 118 727,48	1 314 260 806,42
Раздел II. Обязательства				
23	Финансовые обязательства, оцениваемые по справедливой стоимости через прибыль или убыток, в том числе:			
24	финансовые обязательства, в обязательном порядке классифицируемые как оцениваемые по справедливой стоимости через прибыль или убыток	21		
25	финансовые обязательства, классифицируемые как оцениваемые по справедливой стоимости через прибыль или убыток по усмотрению некредитной финансовой организации	22		
26	Финансовые обязательства, оцениваемые по амортизированной стоимости, в том числе:		960 429 956,49	721 232 264,88
27	средства клиентов	23	959 545 182,98	719 800 726,46
28	кредиты, займы и прочие привлеченные средства	24		
29	выпущенные долговые ценные бумаги	25		
30	кредиторская задолженность	26	884 773,51	1 431 538,42
31	Обязательства выбывающих групп, классифицированных как предназначенные для продажи	16		
32	Обязательства по вознаграждениям работникам по окончании трудовой деятельности, не ограниченным фиксируемыми платежами	27		
33	Обязательство по текущему налогу на прибыль	48		
34	Отложенные налоговые обязательства	48	107 135 176,96	107 135 176,96
35	Резервы – оценочные обязательства	28	366 825,92	549 376,11
36	Прочие обязательства	29	82 859,67	81 130,22
37	Итого обязательств		1 068 014 819,04	828 997 948,17
Раздел III. Капитал				
38	Уставный капитал	30	253 000,00	253 000,00
39	Добавочный капитал	30		
40	Резервный капитал	30	12 650,00	12 650,00
41	Собственные акции (доли участия), выкупленные у акционеров (участников)	30		
42	Резерв переоценки долевых инструментов, оцениваемых по справедливой стоимости через прочий совокупный доход			

43	Резерв переоценки долговых инструментов, оцениваемых по справедливой стоимости через прочий совокупный доход			
44	Резерв под обесценение долговых инструментов, оцениваемых по справедливой стоимости через прочий совокупный доход			
45	Резерв переоценки основных средств и нематериальных активов		428 540 707,83	428 540 707,83
46	Резерв переоценки финансовых обязательств, учитываемых по справедливой стоимости через прибыль или убыток, связанной с изменением кредитного риска			
47	Резерв переоценки обязательств (активов) по вознаграждениям работникам по окончании трудовой деятельности, не ограниченными фиксируемыми платежами	27		
48	Резерв хеджирования долевого инструмента, оцениваемого по справедливой стоимости через прочий совокупный доход			
49	Резерв хеджирования денежных потоков			
50	Прочие резервы		539 052,28	539 052,28
51	Нераспределенная прибыль (непокрытый убыток)		54 758 498,33	55 917 448,14
52	Итого капитала		484 103 908,44	485 262 858,25
53	Итого капитала и обязательств		1 552 118 727,48	1 314 260 806,42

Президент

(должность руководителя)

И.А.Першин

(инициалы, фамилия)

« \_\_\_\_\_ » \_\_\_\_\_ г.

Отчетность некредитной финансовой организации

Код территории по ОКАТО	Код некредитной финансовой организации		
	по ОКПО	основной государственный регистрационный номер	регистрационный номер

**ОТЧЕТ О ФИНАНСОВЫХ РЕЗУЛЬТАТАХ  
НЕКРЕДИТНОЙ ФИНАНСОВОЙ ОРГАНИЗАЦИИ**

**За Январь - Март 2019 г.**

**Акционерное общество "Инвестиционная компания "РИКОМ-ТРАСТ"**

(полное фирменное и сокращенное фирменное наименования)

Почтовый адрес

121099, г.Москва, Проточный переулок, дом 6

Код формы по ОКУД: 0420003  
Годовая (квартальная)

Номер строки	Наименование показателя	Примечания к строкам	На конец текущего отчетного периода	На конец предыдущего отчетного периода
1	2	3	4	5
Раздел I. Прибыли и убытки				
1	Торговые и инвестиционные доходы, в том числе:		3 311 424,62	7 762 343,24
2	доходы за вычетом расходов (расходы за вычетом доходов) по операциям с финансовыми инструментами, в обязательном порядке классифицируемыми как оцениваемые по справедливой стоимости через прибыль или убыток	32		
3	доходы за вычетом расходов (расходы за вычетом доходов) по операциям с финансовыми активами, классифицируемыми как оцениваемые по справедливой стоимости через прибыль или убыток по усмотрению некредитной финансовой организации	33	-67 599,00	
4	процентные доходы	34	10 772 640,74	8 018 337,68
5	дивиденды и доходы от участия			
6	доходы за вычетом расходов (расходы за вычетом доходов) по операциям с долговыми инструментами, оцениваемыми по справедливой стоимости через прочий совокупный доход	35		
7	доходы за вычетом расходов (расходы за вычетом доходов) по операциям с долевыми инструментами, оцениваемыми по справедливой стоимости через прочий совокупный доход	36		
8	доходы за вычетом расходов (расходы за вычетом доходов), возникающие в результате прекращения признания финансовых активов, оцениваемых по амортизированной стоимости			
9	доходы за вычетом расходов (расходы за вычетом доходов), связанные с реклассификацией финансовых активов, оцениваемых по амортизированной стоимости в категорию финансовых активов, оцениваемых по справедливой стоимости через прибыль или убыток			
10	доходы за вычетом расходов (расходы за вычетом доходов) по восстановлению (созданию) резервов под обесценение финансовых активов, оцениваемых по амортизированной стоимости	37		
11	доходы за вычетом расходов (расходы за вычетом доходов) по восстановлению (созданию) резервов под обесценение долговых инструментов, оцениваемых по справедливой стоимости через прочий совокупный доход			
12	доходы за вычетом расходов (расходы за вычетом доходов) от операций с инвестиционным имуществом	38		
13	доходы за вычетом расходов (расходы за вычетом доходов) от операций с иностранной валютой	39	-7 393 617,12	-255 994,44
14	прочие инвестиционные доходы за вычетом расходов (расходы за вычетом доходов)	40		
15	Выручка от оказания услуг и комиссионные доходы	41	10 524 488,86	7 358 602,96
16	Расходы на персонал	42	-5 745 192,50	-5 200 054,63
17	Прямые операционные расходы	43		
18	Процентные расходы	44	-693 412,64	-333 892,12
19	Доходы за вычетом расходов (расходы за вычетом доходов) по операциям с финансовыми обязательствами, классифицируемыми как оцениваемые по справедливой стоимости через прибыль или убыток по усмотрению некредитной финансовой организации	45		
20	Общие и административные расходы	46	-7 279 915,40	-5 418 249,07
21	Доходы за вычетом расходов (расходы за вычетом доходов) от переоценки и выбытия активов (выбывающих групп), классифицированных как предназначенные для продажи	16		
22	Прочие доходы	47	571 245,41	813 616,05
23	Прочие расходы	47	-1 548 552,16	-11 675,30
24	Прибыль (убыток) до налогообложения		-859 913,81	4 970 691,13
25	Доход (расход) по налогу на прибыль, в том числе:	48	-299 036,00	-971 737,00
26	доход (расход) по текущему налогу на прибыль	48	-299 036,00	-971 737,00
27	доход (расход) по отложенному налогу на прибыль	48		

28	Прибыль (убыток) от прекращенной деятельности, переоценки и выбытия активов (выбывающих групп), классифицированных как предназначенные для продажи, составляющих прекращенную деятельность, после налогообложения	16		
29	Прибыль (убыток) после налогообложения		-1 158 949,81	3 998 954,13
Раздел II. Прочий совокупный доход				
30	Прочий совокупный доход (расход), не подлежащий переклассификации в состав прибыли или убытка в последующих периодах, в том числе:			
31	чистое изменение резерва переоценки основных средств и нематериальных активов, в том числе:			
32	изменение резерва переоценки в результате выбытия основных средств и нематериальных активов			
33	изменение резерва переоценки в результате переоценки основных средств и нематериальных активов	19		
34	налог на прибыль, связанный с изменением резерва переоценки основных средств и нематериальных активов	48		
35	чистое изменение справедливой стоимости долевых инструментов, оцениваемых по справедливой стоимости через прочий совокупный доход, в том числе:			
36	изменение справедливой стоимости долевых инструментов, оцениваемых по справедливой стоимости через прочий совокупный доход			
37	влияние налога на прибыль, связанного с изменением справедливой стоимости долевых инструментов, оцениваемых по справедливой стоимости через прочий совокупный доход			
38	чистое изменение переоценки обязательств (активов) по вознаграждениям работникам по окончании трудовой деятельности, не ограниченными фиксируемыми платежами, в том числе:			
39	изменение переоценки обязательств (активов) по вознаграждениям работникам по окончании трудовой деятельности, не ограниченными фиксируемыми платежами			
40	влияние налога на прибыль, связанного с изменением переоценки обязательств (активов) по вознаграждениям работникам по окончании трудовой деятельности, не ограниченными фиксируемыми платежами			
41	чистое изменение справедливой стоимости финансовых обязательств, учитываемых по справедливой стоимости через прибыль или убыток, связанное с изменением кредитного риска, в том числе:			
42	изменение справедливой стоимости финансовых обязательств, учитываемых по справедливой стоимости через прибыль или убыток, связанное с изменением кредитного риска			
43	влияние налога на прибыль, связанного с изменением справедливой стоимости финансовых обязательств, учитываемых по справедливой стоимости через прибыль или убыток, связанное с изменением кредитного риска			
44	чистое изменение стоимости инструментов хеджирования, с помощью которых хеджируются долевые инструменты, оцениваемые по справедливой стоимости через прочий совокупный доход, в том числе:			
45	изменение стоимости инструментов хеджирования, с помощью которых хеджируются долевые инструменты, оцениваемые по справедливой стоимости через прочий совокупный доход			
46	влияние налога на прибыль, обусловленного изменением стоимости инструментов хеджирования, с помощью которых хеджируются долевые инструменты, оцениваемые по справедливой стоимости через прочий совокупный доход			
47	прочий совокупный доход (расход) от прочих операций			
48	налог на прибыль, относящийся к прочему совокупному доходу (расходу) от прочих операций			
49	Прочий совокупный доход (расход), подлежащий переклассификации в состав прибыли или убытка в последующих периодах, в том числе:			
50	чистое изменение резерва под обесценение долговых инструментов, оцениваемых по справедливой стоимости через прочий совокупный доход, в том числе:			
51	восстановление (создание) резерва под обесценение долговых инструментов, оцениваемых по справедливой стоимости через прочий совокупный доход			

52	влияние налога на прибыль, связанного с восстановлением (созданием) резерва под обесценение долговых инструментов, оцениваемых по справедливой стоимости через прочий совокупный доход			
53	переклассификация резерва под обесценение долговых инструментов, оцениваемых по справедливой стоимости через прочий совокупный доход			
54	налог на прибыль, связанный с переклассификацией резерва под обесценение долговых инструментов, оцениваемых по справедливой стоимости через прочий совокупный доход			
55	чистое изменение справедливой стоимости долговых инструментов, оцениваемых по справедливой стоимости через прочий совокупный доход, в том числе:			
56	изменение справедливой стоимости долговых инструментов, оцениваемых по справедливой стоимости через прочий совокупный доход			
57	влияние налога на прибыль, связанного с изменением справедливой стоимости долговых инструментов, оцениваемых по справедливой стоимости через прочий совокупный доход			
58	переклассификация в состав прибыли или убытка			
59	налог на прибыль, связанный с переклассификацией доходов (расходов) от переоценки долговых инструментов, оцениваемых по справедливой стоимости через прочий совокупный доход, в состав прибыли или убытка			
60	чистые доходы (расходы) от хеджирования денежных потоков, в том числе:			
61	доходы (расходы) от хеджирования денежных потоков			
62	налог на прибыль, связанный с доходами (расходами) от хеджирования денежных потоков			
63	переклассификация в состав прибыли или убытка			
64	налог на прибыль, связанный с переклассификацией доходов (расходов) от хеджирования денежных потоков в состав прибыли или убытка			
65	прочий совокупный доход (расход) от прочих операций			
66	налог на прибыль, относящийся к прочему совокупному доходу (расходу) от прочих операций			
67	Итого прочий совокупный доход (расход) за отчетный период			
68	Итого совокупный доход (расход) за отчетный период		-1 158 949,81	3 998 954,13

Президент

(должность руководителя)

И.А.Першин

(инициалы, фамилия)

« \_\_\_\_\_ » \_\_\_\_\_ Г.

Код территории по ОКЯТО	Отчетность некредитной финансовой организации		
	Код некредитной финансовой организации по ОКЮ	основной государственный регистрационный номер	регистрационный номер

**ОТЧЕТ ОБ ИЗМЕНЕНИИ СОБСТВЕННОГО КАПИТАЛА  
НЕКРЕДИТНОЙ ФИНАНСОВОЙ ОРГАНИЗАЦИИ**

на « 31 » \_\_\_\_\_ марта \_\_\_\_\_ 2019 г.

Акционерное общество "Инвестиционная компания "РИКОМ-ТРАСТ"  
(полное фирменное и организационное фирменное наименование)

Почтовый адрес \_\_\_\_\_

121099, г. Москва, Пролетарский переулок, дом 6

Код формы по ОКУД: 0420004  
Голова (квартальная)



Номер строки	Наименование показателя	Примечания к строкам	Остатки на начало периода	Добавочный капитал	Резервный капитал	Собственные акции (доли участия), выкупленные акциями (участниками)	Резерв переоценки долевых инструментов, оцениваемые по справедливой стоимости через прочий совокупный доход	Резерв переоценки долевых инструментов, оцениваемых по справедливой стоимости через прочий совокупный доход	Оптимальный резерв под обеспечение долевых инструментов, вычисленный по справедливой стоимости через прочий совокупный доход	Резерв переоценки основных средств и нематериальных активов	Резерв переоценки финансовых обязательств, учитываемых по справедливой стоимости через прибыль или убыток, связанной с изменением кредитного риска	Резерв переоценки обязательств по вознаграждениям работникам по окончании трудовой деятельности, не ограниченными финансовыми обязательствами	Резерв переоценки долевых инструментов, оцениваемых по справедливой стоимости через прочий совокупный доход	Резерв дефляции в денежных потоках	Прочие резервы	Непересчитанная прибыль (непокрытый убыток)	Итого
1	2	3	4	5	6	7	8	9	10	11	12	13	14	15	16	17	18
1	Остаток на 1 января 2018 г.		253 000,00		12 650,00					524 089 131,37					539 052,28	26 821 203,00	851 715 036,65
2	Изменения вследствие выявленных ошибок																
3	Изменения вследствие изменения учетной политики																
4	Остаток на 31 марта 2018 г., пересмотренный		253 000,00		12 650,00					524 089 131,37					539 052,28	29 125 942,59	854 019 777,24
5	Прибыль (убыток) после налогообложения																
6	Прочий совокупный доход (расход) за предыдущий отчетный период, в том числе:																
7	прочий совокупный доход (расход), не подлежащий переклассификации в состав прибыли или убытка в последующих периодах																
8	прочий совокупный доход (расход), подлежащий переклассификации в состав прибыли или убытка в последующих периодах																
9	Дополнительный выкуп акций (дополнительные вклады участников общества, вклады третьих лиц, принимаемых в общество)	30															
10	Выкуп у акционеров (участников) (продажа) собственных акций (долей) участия	30															
11	Дивиденды и иные аналогичные выплаты в пользу акционеров (участников)	49															
12	Прочие выплаты акционерам (участникам)																
13	Прочие распределения в пользу акционеров (участников)																
14	Прочие движения резервов																
15	Остаток на 1 января 2019 г.		253 000,00		12 650,00					428 540 707,83					539 052,28	55 917 448,14	885 262 858,25
16	Изменения вследствие выявленных ошибок																
17	Изменения вследствие изменения учетной политики																
18	Остаток на 31 марта 2019 г., пересмотренный		253 000,00		12 650,00					428 540 707,83					539 052,28	55 917 448,14	885 262 858,25
19	Прибыль (убыток) после налогообложения																
20	Прочий совокупный доход (расход) за отчетный период, в том числе:																
21	прочий совокупный доход (расход), не подлежащий переклассификации в состав прибыли или убытка в последующих периодах																
22	прочий совокупный доход (расход), подлежащий переклассификации в состав прибыли или убытка в последующих периодах																
23	Дополнительный выкуп акций (дополнительные вклады участников общества, вклады третьих лиц, принимаемых в общество)	30															
24	Выкуп у акционеров (участников) (продажа) собственных акций (долей) участия	30															
25	Дивиденды и иные аналогичные выплаты в пользу акционеров (участников)	49															
26	Прочие выплаты акционерам (участникам)																
27	Распределение в пользу акционеров (участников)																
28	Прочие движения резервов																
29	Остаток на 31 марта 2019 г., в том числе:		253 000,00		12 650,00					428 540 707,83					539 052,28	54 758 498,33	884 103 908,44
30	капитал, относящийся к активам (выбывающим группам), классифицированным как предназначенные для продажи																

Президент

(подпись, расшифровка)

И.А.Першин

(подпись, фамилия)

Отчетность некредитной финансовой организации

Код территории по ОКАТО	Код некредитной финансовой организации		
	по ОКПО	основной государственный регистрационный номер	регистрационный номер

**ОТЧЕТ О ПОТОКАХ ДЕНЕЖНЫХ СРЕДСТВ  
НЕКРЕДИТНОЙ ФИНАНСОВОЙ ОРГАНИЗАЦИИ**

на « 31 » марта 2019 г.

Акционерное общество "Инвестиционная компания "РИКОМ-ТРАСТ"

(полное фирменное и сокращенное фирменное наименования)

Почтовый адрес

121099, г.Москва, Проточный переулок, дом 6

Код формы по ОКУД: 0420005

Годовая (квартальная)

(тыс. руб.)

Номер строки	Наименование показателя	Примечания к строкам	На конец текущего отчетного периода	На конец предыдущего отчетного периода
1	2	3	4	5
Раздел I. Денежные потоки от операционной деятельности				
1	Поступления от продажи финансовых активов или от размещения финансовых обязательств, в обязательном порядке классифицируемых как оцениваемые по справедливой стоимости через прибыль или убыток			
2	Платежи в связи с приобретением финансовых активов или погашением финансовых обязательств, в обязательном порядке классифицируемых как оцениваемые по справедливой стоимости через прибыль или убыток			
3	Денежные поступления от предоставления услуг и комиссии полученные		1 025 825,57	1 399 051,16
4	Денежные выплаты поставщикам за товары и услуги		-9 751 861,95	-8 320 871,48
5	Проценты полученные			
6	Проценты уплаченные			
7	Поступления в результате распределения прибыли (дивидендов) от дочерних, ассоциированных, совместно контролируемых предприятий			
8	Средства, полученные для перечисления клиентам доходов по ценным бумагам, за минусом средств, перечисленных клиентам		1 682 652,91	-992 340,00
9	Выплата заработной платы и прочего вознаграждения сотрудникам		-3 848 503,41	-2 916 741,75
10	Оплата прочих административных и операционных расходов		-1 660 403,41	-2 233 487,34
11	Уплаченный налог на прибыль		-1 422 964,00	-717 702,00
12	Прочие денежные потоки от операционной деятельности		18 839 918,43	10 230 427,94
13	Сальдо денежных потоков от операционной деятельности		4 864 664,14	-3 551 663,47
Раздел II. Денежные потоки от инвестиционной деятельности				
14	Поступления от продажи основных средств			
15	Поступления от продажи инвестиционного имущества			
16	Поступления от продажи нематериальных активов			
17	Платежи в связи с приобретением, созданием, модернизацией, реконструкцией и подготовкой к использованию основных средств			
18	Платежи в связи с приобретением, созданием нематериальных активов			
19	Платежи в связи с приобретением, созданием, модернизацией, подготовкой к использованию инвестиционного имущества			
20	Поступления от продажи акций (долей участия) дочерних, ассоциированных, совместно контролируемых предприятий			
21	Платежи в связи с вложениями в акции (доли участия) дочерних, ассоциированных, совместно контролируемых предприятий			
22	Поступления от продажи финансовых активов, классифицируемых как оцениваемые по справедливой стоимости через прибыль или убыток по усмотрению некредитной финансовой организации			
23	Платежи в связи с приобретением финансовых активов, классифицируемых как оцениваемые по справедливой стоимости через прибыль или убыток по усмотрению некредитной финансовой организации			
24	Поступления от продажи финансовых активов, оцениваемых по справедливой стоимости через прочий совокупный доход			
25	Платежи в связи с приобретением финансовых активов, оцениваемых по справедливой стоимости через прочий совокупный доход			
26	Поступления от продажи финансовых активов, оцениваемых по амортизированной стоимости			
27	Платежи в связи с приобретением финансовых активов, оцениваемых по амортизированной стоимости			
28	Поступления доходов от сдачи инвестиционного имущества в аренду			45 120,00
29	Прочие поступления от инвестиционной деятельности			
30	Прочие платежи по инвестиционной деятельности			
31	Сальдо денежных потоков от инвестиционной деятельности			45 120,00
Раздел III. Денежные потоки от финансовой деятельности				
32	Поступления от размещения финансовых обязательств, классифицируемых как оцениваемые по справедливой стоимости через прибыль или убыток по усмотрению некредитной финансовой организации			

33	Платежи в связи с погашением финансовых обязательств, классифицируемых как оцениваемые по справедливой стоимости через прибыль или убыток по усмотрению некредитной финансовой организации			
34	Поступления от привлечения кредитов, займов и прочих привлеченных средств, оцениваемых по амортизированной стоимости			
35	Погашение кредитов, займов и прочих привлеченных средств, оцениваемых по амортизированной стоимости			
36	Поступления от выпуска акций, увеличения долей участия и внесения вкладов собственниками (участниками)			
37	Поступления от продажи собственных акций (долей участия)			
38	Платежи собственникам (участникам) в связи с выкупом у них собственных акций (долей участия) или их выходом из состава участников			
39	Выплаченные дивиденды			
40	Поступления от выпуска облигаций, векселей и других долговых ценных бумаг, оцениваемых по амортизированной стоимости			
41	Платежи в связи с погашением (выкупом) векселей и других долговых ценных бумаг, оцениваемых по амортизированной стоимост			
42	Прочие поступления от финансовой деятельности			
43	Прочие платежи по финансовой деятельности			
44	Сальдо денежных потоков от финансовой деятельности			
45	Сальдо денежных потоков за отчетный период		4 864 664,14	-3 506 543,47
46	Величина влияния изменений курса иностранной валюты по отношению к рублю			
47	Остаток денежных средств и их эквивалентов на начало отчетного периода	5	12 447 596,56	12 456 996,72
48	Остаток денежных средств и их эквивалентов на конец отчетного периода	5	17 312 260,70	8 950 453,25

Президент

(должность руководителя)

И.А.Першин

(инициалы, фамилия)

« \_\_\_\_ » \_\_\_\_\_ г.

Приложение 5  
к Положению Банка России  
от 3 февраля 2016 г. N 532-П  
"Отраслевой стандарт  
бухгалтерского учета "Порядок  
составления  
бухгалтерской (финансовой)  
отчетности  
профессиональных участников рынка  
ценных  
бумаг, акционерных инвестиционных  
фондов,  
организаторов торговли, центральных  
контрагентов, клиринговых  
организаций,  
специализированных депозитариев  
инвестиционного фонда, паевого  
инвестиционного фонда и  
негосударственного  
пенсионного фонда, управляющих  
компаний  
инвестиционного фонда, паевого  
инвестиционного фонда и  
негосударственного  
пенсионного фонда, бюро кредитных  
историй,  
кредитных рейтинговых агентств,  
страховых  
брокеров"  
(с изменениями от 5 сентября 2016 г.)

**Примечания к бухгалтерской (финансовой) отчетности некредитной финансовой организации**

**Примечание 1. Основная деятельность некредитной финансовой организации**

**Основная деятельность некредитной финансовой организации**

Таблица 1.1

Номер строки	С тандарт МСФО	Требования к раскрытию информации	Описание
1	2	3	4
1	МСФО (IAS) 1	Номер лицензии	045-06122-100000. 045-06485-000100. 045-06143-0100
2	МСФО (IAS) 1	Срок действия лицензии	01.04.2057
3	МСФО (IAS) 1	Дата выдачи лицензии	26.08.2003
4	МСФО (IAS) 1	Виды деятельности, на осуществление которых выдана лицензия	брокерская, депозитарная, дилерская, доверительного управления
5	МСФО (IAS) 1	Информация о возобновлении действия лицензии	нет
6	МСФО (IAS) 1	Организационно-правовая форма некредитной финансовой организации	акционерное общество
7	МСФО (IAS) 1, МСФО (IAS) 24	Наименование материнского предприятия и наименование конечного владельца (бенефициара)	Козлов Николай Борисович
8	МСФО (IAS) 1, МСФО (IAS) 24	Местонахождение материнского предприятия, в состав которого входит некредитная финансовая организация	нет
9	МСФО (IAS) 1	Количество филиалов некредитной финансовой организации, открытых на территории Российской Федерации	нет
10	МСФО (IAS) 1	Количество филиалов некредитной финансовой организации, открытых на территории иностранных государств	нет
11	МСФО (IAS) 1	Местонахождение филиалов некредитной финансовой организации, открытых на территории иностранных государств	нет
12	МСФО (IAS) 1	Юридический адрес некредитной финансовой организации	121099, г.Москва, Проточный переулок, дом 6
13	МСФО (IAS) 1	Фактический адрес некредитной финансовой организации	121099, г.Москва, Проточный переулок, дом 6
14	МСФО (IAS) 1	Численность персонала некредитной финансовой организации	47
15	МСФО (IAS) 21	Валюта отчетности	руб.

Приложение 5  
к Положению Банка России  
от 3 февраля 2016 г. N 532-П  
"Отраслевой стандарт  
бухгалтерского учета "Порядок  
составления  
бухгалтерской (финансовой)  
отчетности  
профессиональных участников рынка  
ценных  
бумаг, акционерных инвестиционных  
фондов,  
организаторов торговли, центральных  
контрагентов, клиринговых  
организаций,  
специализированных депозитариев  
инвестиционного фонда, паевого  
инвестиционного фонда и  
негосударственного  
пенсионного фонда, управляющих  
компаний  
инвестиционного фонда, паевого  
инвестиционного фонда и  
негосударственного  
пенсионного фонда, бюро кредитных  
историй,  
кредитных рейтинговых агентств,  
страховых  
брокеров"  
(с изменениями от 5 сентября 2016 г.)

**Примечания к бухгалтерской (финансовой) отчетности некредитной финансовой организации**

**Примечание 2. Экономическая среда, в которой некредитная финансовая организация осуществляет свою деятельность**

**Экономическая среда, в которой некредитная финансовая организация осуществляет свою деятельность**

Таблица 2.1

Номер строки	С тандарт МСФО	Требования к раскрытию информации	Описание
1	2	3	4
1	МСФО (IAS) 1	Основные факторы и влияния, определяющие финансовые результаты. Изменения внешней среды, в которой функционирует некредитная финансовая организация, реакция на эти изменения.	Экономическая среда - в отличие от более развитых рынков, рынки развивающихся стран, такие как Российская Федерация, подвержены действию различных рисков, включая экономические, политические, социальные, юридические, законодательные. Текущая экономическая и политическая ситуация, в том числе связанная с обстановкой в Украине и введением санкций в отношении России рядом стран, создаёт риски, связанные с осуществляемыми компанией операциями. Руководство компании полагает, что оно предпринимает надлежащие меры по поддержанию экономической устойчивости компании в текущих условиях.

Приложение 5  
к Положению Банка России  
от 3 февраля 2016 г. N 532-П  
"Отраслевой стандарт  
бухгалтерского учета "Порядок  
составления  
бухгалтерской (финансовой)  
отчетности  
профессиональных участников рынка  
ценных  
бумаг, акционерных инвестиционных  
фондов,  
организаторов торговли, центральных  
контрагентов, клиринговых  
организаций,  
специализированных депозитариев  
инвестиционного фонда, паевого  
инвестиционного фонда и  
негосударственного  
пенсионного фонда, управляющих  
компаний  
инвестиционного фонда, паевого  
инвестиционного фонда и  
негосударственного  
пенсионного фонда, бюро кредитных  
историй,  
кредитных рейтинговых агентств,  
страховых  
брокеров"  
(с изменениями от 5 сентября 2016 г.)

Примечания к бухгалтерской (финансовой) отчетности некредитной финансовой организации

Примечание 3. Основы составления отчетности

Основы составления отчетности

Таблица 3.1

Номер строки	С тандарт МСФО	Требования к раскрытию информации	Описание
1	2	3	4
1	МСФО (IAS) 1	Четкое и безоговорочное заявление некредитной финансовой организации о соответствии бухгалтерской (финансовой) отчетности МСФО	Отчетность составляется в соответствии с требованиями составления финансовой отчетности МСФО.
2	МСФО (IAS) 1	База (или базы) оценки, использованная (использованные) при составлении бухгалтерской (финансовой) отчетности	Подготовка отчетности требует использования оценок и допущений, которые воздействуют на отражаемые в отчетности суммы активов и обязательств на дату составления отчетности, а также на отражаемые в отчетности доходы и расходы в течение отчетного периода. Несмотря на то, что такие оценки основаны на имеющейся у руководства информации о текущих событиях и операциях, фактические результаты могут отличаться от этих оценок. Поэтому оценки и, лежащие в их основе допущения пересматриваются на регулярной основе. Корректировки в оценках признаются в том отчетном периоде, в котором были пересмотрены сами оценки. Если справедливая стоимость финансовых активов и финансовых обязательств, отраженная в отчете не может быть определена на основании цен на активном рынке, то она определяется с использованием различных моделей оценок, в том числе математических.
3	МСФО (IAS) 1	Причины реклассификации сравнительных сумм	нет
4	МСФО (IAS) 1	Характер реклассификаций сравнительных сумм (включая информацию по состоянию на начало предшествующего периода)	нет
5	МСФО (IAS) 1	Сумма каждой статьи (класса статей), которая является предметом реклассификации	нет
6	МСФО (IAS) 1	Существенное влияние ретроспективного применения (ретроспективного пересчета или реклассификации) на информацию на начало предшествующего отчетного периода	нет

Приложение 5  
к Положению Банка России  
от 3 февраля 2016 г. N 532-П  
"Отраслевой стандарт  
бухгалтерского учета "Порядок  
составления  
бухгалтерской (финансовой)  
отчетности  
профессиональных участников рынка  
ценных  
бумаг, акционерных инвестиционных  
фондов,  
организаторов торговли, центральных  
контрагентов, клиринговых  
организаций,  
специализированных депозитариев  
инвестиционного фонда, паевого  
инвестиционного фонда и  
негосударственного  
пенсионного фонда, управляющих  
компаний  
инвестиционного фонда, паевого  
инвестиционного фонда и  
негосударственного  
пенсионного фонда, бюро кредитных  
историй,  
кредитных рейтинговых агентств,  
страховых  
брокеров"  
(с изменениями от 5 сентября 2016 г.)

Примечания к бухгалтерской (финансовой) отчетности некредитной финансовой организации

Примечание 4. Принципы учетной политики, важные бухгалтерские оценки и профессиональные суждения в применении учетной политики

Краткое изложение принципов учетной политики, важные оценки и профессиональные суждения в применении учетной политики

Таблица 4.1

Номер строки	Стандарт МСФО	Требования к раскрытию информации	Описание
1	2	3	4
<b>Раздел I. Влияние оценок и допущений</b>			
1	МСФО (IAS) 1	Суждения (помимо тех, которые связаны с оценкой), которые были выработаны руководством в процессе применения учетной политики и которые оказывают наибольшее влияние на суммы, отраженные в бухгалтерской (финансовой) отчетности	нет
2	МСФО (IAS) 1	Влияние оценок и допущений на признанные активы и обязательства (указываются статьи отчетности, на суммы которых профессиональные оценки и допущения оказывают наиболее существенное воздействие, и приводятся комментарии в отношении того, каким образом влияют профессиональные суждения на оценку этих статей)	нет
3	МСФО (IAS) 1, МСФО (IFRS) 13, МСФО (IFRS) 9	Ключевые подходы к оценке финансовых инструментов	по рыночной стоимости
4	МСФО (IAS) 21	Переоценка активов и обязательств, выраженных в иностранной валюте	ежедневно
5	МСФО (IAS) 1	Непрерывность деятельности	не предполагается прекращение деятельности
	МСФО (IAS) 1	Информация в отношении пересчета показателей предыдущих периодов с учетом изменений общей покупательной способности рубля	нет
<b>Раздел II. Изменения в учетной политике</b>			
6	МСФО (IAS) 8	Описание изменений учетной политики, их причин и характера (раскрываются наименование МСФО, в соответствии с которым производятся изменения, причины, по которым применение новых МСФО обеспечивает более надежную и уместную корректировку, и дается описание влияния изменений учетной политики на корректировки текущего и предыдущего периода)	применяются новые стандарты
7	МСФО (IAS) 8	Указываются наименования выпущенных, но не вступивших в силу МСФО, с указанием дат, с которых планируется применение этих МСФО, дат, с которых требуется применение этих МСФО, характера предстоящих изменений в учетной политике, обсуждения ожидаемого влияния на отчетность или указанием того, что такое влияние не может быть обоснованно оценено	нет
<b>Раздел III. Принципы учетной политики, которые представляются уместными для понимания бухгалтерской (финансовой) отчетности.</b>			
<b>Критерии признания и база оценки финансовых инструментов</b>			
8	МСФО (IAS) 1, МСФО (IFRS) 7	Критерии признания и база оценки денежных средств и их эквивалентов	Отражаются по амортизированной стоимости
9	МСФО (IAS) 1, МСФО (IFRS) 7	Критерии признания и база оценки средств, размещенных в кредитных организациях и банках-нерезидентах	Отражаются по амортизированной стоимости
10	МСФО (IFRS) 7, МСФО (IFRS) 15, МСФО (IFRS) 9	Порядок признания и последующего учета финансовых активов, оцениваемых по справедливой стоимости через прибыль или убыток	нет
11	МСФО (IAS) 21, МСФО (IFRS) 15, МСФО (IFRS) 9	Порядок признания и последующего учета финансовых активов, оцениваемых по справедливой стоимости через прочий совокупный доход	нет
12	МСФО (IFRS) 9	Порядок признания и последующего учета финансовых активов, оцениваемых по амортизированной стоимости	по рыночной стоимости
13	МСФО (IAS) 1, МСФО (IAS) 27, МСФО (IAS) 28, МСФО (IFRS) 11, МСФО (IFRS) 12	Порядок признания и последующего учета инвестиций в дочерние, совместно контролируемые и ассоциированные предприятия	по рыночной стоимости
14	МСФО (IAS) 1	Порядок признания и последующего учета прочих активов	по рыночной стоимости



15	МСФО (IFRS) 7, МСФО (IFRS) 9	Порядок признания и последующего учета финансовых обязательств, оцениваемых по справедливой стоимости через прибыль или убыток	нет
16	МСФО (IFRS) 7, МСФО (IFRS) 9	Порядок признания и последующего учета финансовых обязательств, оцениваемых по амортизированной стоимости	по рыночной стоимости
17	МСФО (IAS) 32	Порядок проведения взаимозачетов финансовых активов и финансовых обязательств	по рыночной стоимости
Раздел IV. Порядок признания и последующего учета хеджирования			
18	МСФО (IFRS) 7	Хеджирование потоков денежных средств (описание типа хеджирования, характера хеджируемых рисков, финансовых инструментов, признанных инструментами хеджирования)	нет
19	МСФО (IFRS) 7	Хеджирование справедливой стоимости (описание типа хеджирования, характера хеджируемых рисков, финансовых инструментов, признанных инструментами хеджирования)	нет
20	МСФО (IFRS) 7	Хеджирование чистых инвестиций в иностранные подразделения (описание типа хеджирования, характера хеджируемых рисков, финансовых инструментов, признанных инструментами хеджирования)	нет
Раздел V. Критерии признания и база оценки инвестиционного имущества			
21	МСФО (IAS) 40	Применяемая модель учета инвестиционного имущества	нет
22	МСФО (IAS) 40	Критерии, используемые организацией в целях проведения различия между инвестиционным имуществом и объектами собственности, занимаемыми владельцем, а также имуществом, предназначенным для продажи в ходе обычной деятельности	нет
23	МСФО (IAS) 40	Степень, в которой справедливая стоимость инвестиционного имущества (измеренная или раскрытая в бухгалтерской (финансовой) отчетности) основана на оценке, произведенной независимым оценщиком, обладающим соответствующей признанной профессиональной квалификацией, а также недавним опытом проведения оценки инвестиций в недвижимость той же категории и того же места нахождения, что и оцениваемый объект	нет
Раздел VI. Критерии признания, база оценки основных средств			
24	МСФО (IAS) 16	База, используемая для оценки основных средств (для каждого класса активов)	Операции с основными средствами осуществляются в соответствии с Положением 492-П "ОСБУ ОС, НМА, запасов НФО". По справедливой стоимости.
25	МСФО (IAS) 16	Применяемый метод амортизации для каждого класса активов	линейный
26	МСФО (IAS) 16	Применяемые сроки полезного использования для каждого класса активов	применяются
Раздел VII. Критерии признания, база оценки нематериальных активов			
27	МСФО (IAS) 38	Определение и состав нематериальных активов	НМА признаётся объект, одновременно удовлетворяющий следующим условиям: объект способен приносить организации экономические выгоды в будущем, объект предназначен для использования при выполнении работ, оказании услуг, для управленческих нужд.
28	МСФО (IAS) 1	База оценки для каждого класса активов (стоимость приобретения за вычетом амортизации или стоимость переоценки за вычетом амортизации)	нет
29	МСФО (IAS) 38	Раскрытие для каждого класса активов с неопределенным сроком полезного использования факта ежегодного тестирования на обесценение, информации о наличии возможных признаков обесценения	не амортизируются
30	МСФО (IAS) 38	Применяемые сроки и методы амортизации для нематериальных активов с ограниченным сроком использования	не амортизируются
31	МСФО (IAS) 1	Порядок учета затрат на создание нематериальных активов собственными силами	нет
Раздел VIII. Порядок признания и последующего учета вознаграждений работникам и связанных с ними отчислений			
32	МСФО (IAS) 1, МСФО (IAS) 19	Порядок признания расходов, связанных с начислением заработной платы, включая компенсационные и стимулирующие выплаты, выплат по отпускам, пособий по временной нетрудоспособности и уходу за ребенком, вознаграждений по итогам года, выходных пособий	2 раза в месяц, по факту выплат
33	МСФО (IAS) 19	Описание пенсионных планов с установленными выплатами, реализуемых некредитной финансовой организацией	нет
34	МСФО (IAS) 19	Использование метода дисконтированной стоимости для определения размера обязательства по пенсионному обеспечению и соответствующей стоимости вклада работников в отношении текущего периода	нет
35	МСФО (IAS) 19	Порядок признания стоимости вклада предыдущей службы работников, другие положения, связанные с отражением в отчетности вознаграждений работникам по окончании трудовой деятельности, не ограниченных фиксируемыми платежами	нет
Раздел IX. Критерии признания, база оценки и порядок учета других активов и обязательств			
36	МСФО (IAS) 1, МСФО (IFRS) 5	Порядок признания и последующего учета долгосрочных активов, предназначенных для продажи	нет
37	МСФО (IAS) 1, МСФО (IAS) 37	Порядок признания и последующего учета резервов – оценочных обязательств	резервы на оплату отпусков сотрудников
38	МСФО (IAS) 17, МСФО (IFRS) 9	Порядок признания, последующего учета, прекращения признания обязательств по финансовой аренде	нет
39	МСФО (IFRS) 9	Порядок признания, последующего учета, прекращения признания кредиторской задолженности	нет
40	МСФО (IAS) 1	Порядок признания и оценки уставного капитала, эмиссионного дохода	в соответствии с проспектом эмиссии
41	МСФО (IAS) 32, МСФО (IFRS) 7	Порядок признания и оценки собственных выкупленных акций (долей)	по расчётной стоимости
42	МСФО (IAS) 32, МСФО (IFRS) 7	Порядок признания и оценки резервного капитала	по факту формирования
43	МСФО (IAS) 12	Порядок признания, оценки, последующего учета, прекращения признания отложенного налогового актива и отложенного налогового обязательства	нет
44	МСФО (IAS) 10, МСФО (IAS) 32	Порядок отражения дивидендов	по факту выплат

Приложение 5  
к Положению Банка России  
от 3 февраля 2016 г. N 532-П  
"Отраслевой стандарт  
бухгалтерского учета "Порядок  
составления  
бухгалтерской (финансовой)  
отчетности  
профессиональных участников  
рынка ценных  
бумаг, акционерных  
инвестиционных фондов,  
организаторов торговли,  
центральных  
контрагентов, клиринговых  
организаций,  
специализированных  
депозитариев  
инвестиционного фонда, паевого  
инвестиционного фонда и  
негосударственного  
пенсионного фонда, управляющих  
компаний  
инвестиционного фонда, паевого  
инвестиционного фонда и  
негосударственного  
пенсионного фонда, бюро  
кредитных историй,  
кредитных рейтинговых агентств,  
страховых  
брокеров"  
(с изменениями от 5 сентября  
2016 г.)

Примечания к бухгалтерской (финансовой) отчетности некредитной финансовой организации

Примечание 5. Денежные средства

Денежные средства

Таблица 5.1

Номер строки	Наименование показателя	На конец предыдущего отчетного периода			На конец текущего отчетного периода		
		Полная балансовая стоимость	Резерв под обесценение	Балансовая стоимость	Полная балансовая стоимость	Резерв под обесценение	Балансовая стоимость
1	2	3	4	5	6	7	8
1	Денежные средства в кассе	7 036 108,69		7 036 108,69	7 613 141,22		7 613 141,22
2	Денежные средства в пути						
3	Денежные средства на расчетных счетах	5 411 487,87		5 411 487,87	9 699 119,48		9 699 119,48
4	Денежные средства, переданные в доверительное управление						
5	Прочее						
6	Итого	12 447 596,56		12 447 596,56	17 312 260,70		17 312 260,70

## Компоненты денежных средств и их эквивалентов

Таблица 5.2

Номер строки	Наименование показателя	___20__ г.	___20__ г.
1	2	3	4
1	Денежные средства	12 447 596,56	17 312 260,70
2	Краткосрочные высоколиквидные ценные бумаги, классифицируемые как эквиваленты денежных средств в соответствии с учетной политикой		
3	Остатки средств в кредитных организациях и банках-нерезидентах, классифицируемые как эквиваленты денежных средств в соответствии с принятой учетной политикой		
4	Кредит, полученный в порядке расчетов по расчетному счету (овердрафт) (примечания 22, 24 настоящего приложения)		
5	Итого	12 447 596,56	17 312 260,70

Номер строки	Наименование показателя	___20__ г.	___20__ г.
1	2	3	4
1	Неденежная инвестиционная деятельность, в том числе:		
2	приобретение активов		
3	поступления от реализации и погашения активов		
4	Неденежная финансовая деятельность, в том числе:		
5	эмиссия обыкновенных акций		
6	эмиссия привилегированных акций		
7	прочие взносы акционеров в уставный капитал		
8	приобретение собственных акций, выкупленных у акционеров		
9	продажа собственных акций, выкупленных у акционеров		
10	поступления от выпуска долговых ценных бумаг		
11	погашение выпущенных долговых ценных бумаг		
12	привлечение прочих заемных средств		
13	возврат прочих заемных средств		
14	прочие выплаты акционерам		

Выверка изменений полной балансовой стоимости денежных средств

Таблица 5.4

Номер строки	Наименование показателя	Денежные средства на расчетных счетах	Денежные средства, переданные в доверительное управление	Прочие денежные средства	Итого
1	2	3	4	5	6
1	Полная балансовая стоимость по состоянию на начало отчетного периода, в том числе:				
2	финансовые активы, кредитные убытки по которым ожидаются в течение 12 месяцев				
3	финансовые активы, кредитные убытки по которым ожидаются в течение всего срока жизни (коллективная оценка)				
4	финансовые активы, кредитные убытки по которым ожидаются в течение всего срока жизни (индивидуальная оценка)				
5	кредитно-обесцененные финансовые активы				
6	Поступление финансовых активов, в том числе:				
7	финансовые активы, кредитные убытки по которым ожидаются в течение 12 месяцев				
8	финансовые активы, кредитные убытки по которым ожидаются в течение всего срока жизни (коллективная оценка)				
9	финансовые активы, кредитные убытки по которым ожидаются в течение всего срока жизни (индивидуальная оценка)				
10	кредитно-обесцененные финансовые активы				
11	Прекращение признания финансовых активов, в том числе:				
12	финансовые активы, кредитные убытки по которым ожидаются в течение 12 месяцев				
13	финансовые активы, кредитные убытки по которым ожидаются в течение всего срока жизни (коллективная оценка)				
14	финансовые активы, кредитные убытки по которым ожидаются в течение всего срока жизни (индивидуальная оценка)				
15	кредитно-обесцененные финансовые активы				
16	Списание финансовых активов, в том числе:				
17	финансовые активы, кредитные убытки по которым ожидаются в течение 12 месяцев				
18	финансовые активы, кредитные убытки по которым ожидаются в течение всего срока жизни (коллективная оценка)				
19	финансовые активы, кредитные убытки по которым ожидаются в течение всего срока жизни (индивидуальная оценка)				
20	кредитно-обесцененные финансовые активы				
21	Изменения в результате модификации, которая не привела к прекращению признания финансового актива, в том числе:				
22	финансовые активы, кредитные убытки по которым ожидаются в течение 12 месяцев				
23	финансовые активы, кредитные убытки по которым ожидаются в течение всего срока жизни (коллективная оценка)				
24	финансовые активы, кредитные убытки по которым ожидаются в течение всего срока жизни (индивидуальная оценка)				
25	кредитно-обесцененные финансовые активы				
26	Изменение порядка определения оценочного убытка от обесценения, в том числе:				
27	финансовые активы, кредитные убытки по которым ожидаются в течение 12 месяцев				
28	финансовые активы, кредитные убытки по которым ожидаются в течение всего срока жизни (коллективная оценка)				
29	финансовые активы, кредитные убытки по которым ожидаются в течение всего срока жизни (индивидуальная оценка)				
30	кредитно-обесцененные финансовые активы				
31	Прочие изменения, в том числе:				
32	финансовые активы, кредитные убытки по которым ожидаются в течение 12 месяцев				
33	финансовые активы, кредитные убытки по которым ожидаются в течение всего срока жизни (коллективная оценка)				
34	финансовые активы, кредитные убытки по которым ожидаются в течение всего срока жизни (индивидуальная оценка)				
35	кредитно-обесцененные финансовые активы				
36	Полная балансовая стоимость по состоянию на конец отчетного периода, в том числе:				
37	финансовые активы, кредитные убытки по которым ожидаются в течение 12 месяцев				
38	финансовые активы, кредитные убытки по которым ожидаются в течение всего срока жизни (коллективная оценка)				
39	финансовые активы, кредитные убытки по которым ожидаются в течение всего срока жизни (индивидуальная оценка)				
40	кредитно-обесцененные финансовые активы				

Выверка изменений резерва под обесценение денежных средств

Таблица 5.5

Номер строки	Наименование показателя	Денежные средства на расчетных счетах	Денежные средства, переданные в доверительное управление	Прочие денежные средства	Итого
1	2	3	4	5	6
1	Резерв под обесценение по состоянию на начало отчетного периода, в том числе:				
2	финансовые активы, кредитные убытки по которым ожидаются в течение 12 месяцев				
3	финансовые активы, кредитные убытки по которым ожидаются в течение всего срока жизни (коллективная оценка)				
4	финансовые активы, кредитные убытки по которым ожидаются в течение всего срока жизни (индивидуальная оценка)				
5	кредитно-обесцененные финансовые активы				
6	Поступление финансовых активов, в том числе:				
7	финансовые активы, кредитные убытки по которым ожидаются в течение 12 месяцев				
8	финансовые активы, кредитные убытки по которым ожидаются в течение всего срока жизни (коллективная оценка)				
9	финансовые активы, кредитные убытки по которым ожидаются в течение всего срока жизни (индивидуальная оценка)				
10	кредитно-обесцененные финансовые активы				
11	Прекращение признания финансовых активов, в том числе:				
12	финансовые активы, кредитные убытки по которым ожидаются в течение 12 месяцев				
13	финансовые активы, кредитные убытки по которым ожидаются в течение всего срока жизни (коллективная оценка)				
14	финансовые активы, кредитные убытки по которым ожидаются в течение всего срока жизни (индивидуальная оценка)				
15	кредитно-обесцененные финансовые активы				
16	Списание финансовых активов, в том числе:				
17	финансовые активы, кредитные убытки по которым ожидаются в течение 12 месяцев				
18	финансовые активы, кредитные убытки по которым ожидаются в течение всего срока жизни (коллективная оценка)				
19	финансовые активы, кредитные убытки по которым ожидаются в течение всего срока жизни (индивидуальная оценка)				
20	кредитно-обесцененные финансовые активы				
21	Изменения в результате модификации, которая не привела к прекращению признания финансового актива, в том числе:				
22	финансовые активы, кредитные убытки по которым ожидаются в течение 12 месяцев				
23	финансовые активы, кредитные убытки по которым ожидаются в течение всего срока жизни (коллективная оценка)				
24	финансовые активы, кредитные убытки по которым ожидаются в течение всего срока жизни (индивидуальная оценка)				
25	кредитно-обесцененные финансовые активы				
26	Изменение порядка определения оценочного убытка от обесценения, в том числе:				
27	финансовые активы, кредитные убытки по которым ожидаются в течение 12 месяцев				
28	финансовые активы, кредитные убытки по которым ожидаются в течение всего срока жизни (коллективная оценка)				
29	финансовые активы, кредитные убытки по которым ожидаются в течение всего срока жизни (индивидуальная оценка)				
30	кредитно-обесцененные финансовые активы				
31	Прочие изменения, в том числе:				
32	финансовые активы, кредитные убытки по которым ожидаются в течение 12 месяцев				
33	финансовые активы, кредитные убытки по которым ожидаются в течение всего срока жизни (коллективная оценка)				
34	финансовые активы, кредитные убытки по которым ожидаются в течение всего срока жизни (индивидуальная оценка)				
35	кредитно-обесцененные финансовые активы				
36	Резерв под обесценение по состоянию на конец отчетного периода, в том числе:				
37	финансовые активы, кредитные убытки по которым ожидаются в течение 12 месяцев				
38	финансовые активы, кредитные убытки по которым ожидаются в течение всего срока жизни (коллективная оценка)				
39	финансовые активы, кредитные убытки по которым ожидаются в течение всего срока жизни (индивидуальная оценка)				
40	кредитно-обесцененные финансовые активы				

Приложение 5  
к Положению Банка России  
от 3 февраля 2016 г. N 532-П  
"Отраслевой стандарт  
бухгалтерского учета "Порядок  
составления  
бухгалтерской (финансовой)  
отчетности  
профессиональных участников рынка  
ценных  
бумаг, акционерных инвестиционных  
фондов,  
организаторов торговли, центральных  
контрагентов, клиринговых  
организаций,  
специализированных депозитариев  
инвестиционного фонда, паевого  
инвестиционного фонда и  
негосударственного  
пенсионного фонда, управляющих  
компаний  
инвестиционного фонда, паевого  
инвестиционного фонда и  
негосударственного  
пенсионного фонда, бюро кредитных  
историй,  
кредитных рейтинговых агентств,  
страховых  
брокеров"  
(с изменениями от 5 сентября 2016 г.)

**Примечания к бухгалтерской (финансовой) отчетности некредитной финансовой организации**

**Примечание 6. Финансовые активы, в обязательном порядке классифицируемые как оцениваемые по справедливой стоимости через прибыль или убыток**

**Финансовые активы, в обязательном порядке классифицируемые как оцениваемые по справедливой стоимости через прибыль или убыток**

Таблица 6.1

Номер строки	Наименование показателя	___20___ г.	___20___ г.
1	2	3	4
1	Ценные бумаги, удерживаемые для торговли		
2	Прочие долевыми инструментами, удерживаемые для торговли		
3	Производные финансовые инструменты, от которых ожидается увеличение экономических выгод		
4	Встроенные производные финансовые инструменты, от которых ожидается увеличение экономических выгод		
5	Займы выданные, удерживаемые для торговли		
6	Итого		

Ценные бумаги, удерживаемые для торговли

Таблица 6.2

Номер строки	Наименование показателя	___20__ г.	___20__ г.
1	2	3	4
1	Долевые ценные бумаги, удерживаемые для торговли, в том числе:		
2	кредитных организаций и банков-нерезидентов		
3	некредитных финансовых организаций		
4	нефинансовых организаций		
5	Долговые ценные бумаги, удерживаемые для торговли, в том числе:		
6	Правительства Российской Федерации		
7	субъектов Российской Федерации и органов местного самоуправления		
8	иностранных государств		
9	кредитных организаций и банков-нерезидентов		
10	некредитных финансовых организаций		
11	нефинансовых организаций		
12	Итого		



**Займы выданные, удерживаемые для торговли**

Таблица 6.3

Номер строки	Наименование показателя	___20__ г.	___20__ г.
1	2	3	4
1	Маржинальные займы, предоставленные физическим лицам		
2	Маржинальные займы, предоставленные юридическим лицам и индивидуальным предпринимателям		
3	Прочие выданные займы		
4	Итого		

Номер строки	Категория финансового актива до реклассификации	До реклассификации				После реклассификации
		Балансовая стоимость финансовых активов до вычета резерва под обесценение	Резерв под обесценение, корректирующий стоимость финансовых активов	Резерв под обесценение долговых инструментов в составе прочего совокупного дохода	Переоценка в составе прочего совокупного дохода	
1	2	3	4	5	6	7
1	Финансовые активы, оцениваемые по амортизированной стоимости					
2	Долговые инструменты, оцениваемые по справедливой стоимости через прочий совокупный доход					
3	Итого					

Примечания к бухгалтерской (финансовой) отчетности некредитной финансовой организации

Примечание 7. Финансовые активы, классифицируемые как оцениваемые по справедливой стоимости через прибыль или убыток по усмотрению некредитной финансовой организации

Финансовые активы, классифицируемые как оцениваемые по справедливой стоимости через прибыль или убыток по усмотрению некредитной финансовой организации

Таблица 7.1

Номер строки	Наименование показателя	На конец предыдущего отчетного периода	На конец текущего отчетного периода
1	2	3	4
1	Долговые ценные бумаги, классифицируемые как оцениваемые по справедливой стоимости через прибыль или убыток по усмотрению некредитной финансовой организации, в том числе:	33 855 111,00	34 390 908,00
2	Правительства Российской Федерации	33 855 111,00	34 390 908,00
3	субъектов Российской Федерации и органов местного самоуправления		
4	иностраннх государств		
5	кредитных организаций и банков-нерезидентов		
6	некредитных финансовых организаций		
7	нефинансовых организаций		
8	Займы выданные и депозиты в кредитных организациях и банках-нерезидентах, классифицируемые как оцениваемые по справедливой стоимости через прибыль или убыток по усмотрению некредитной финансовой организации,		
9	маржинальные займы, предоставленные физическим лицам		
10	маржинальные займы, предоставленные юридическим лицам и индивидуальным предпринимателям		
11	прочие выданные займы		
12	депозиты в кредитных организациях и банках-нерезидентах		
13	Итого	33 855 111,00	34 390 908,00

Примечания к бухгалтерской (финансовой) отчетности некредитной финансовой организации

Примечание 8. Финансовые активы, оцениваемые по справедливой стоимости через прочий совокупный доход: долговые инструменты

Долговые инструменты

Таблица 8.1

Номер строки	Наименование показателя	___20__ г.	___20__ г.
1	2	3	4
1	Долговые ценные бумаги, оцениваемые по справедливой стоимости через прочий совокупный доход, в том числе:		
2	Правительства Российской Федерации		
3	Российской Федерации и органов местного самоуправления		
4	иностранных государств		
5	кредитных организаций и банков-нерезидентов		
6	некредитных финансовых организаций		
7	нефинансовых организаций		
8	Депозиты в кредитных организациях и банках-нерезидентах, оцениваемые по справедливой стоимости через прочий совокупный доход, в том числе:		
9	субординированные депозиты		
10	Займы выданные, оцениваемые по справедливой стоимости через прочий совокупный доход, в том числе:		
11	маржинальные займы, предоставленные физическим лицам		
12	маржинальные займы, предоставленные юридическим лицам и индивидуальным предпринимателям		
13	прочие выданные займы		
14	Итого		





Выверка изменений резерва переоценки долговых инструментов, оцениваемых по справедливой стоимости через прочий совокупный доход

Таблица 8.4

Номер строки	Наименование показателя		___20__ г.
1	2	3	4
1	Резерв переоценки по справедливой стоимости долговых инструментов, оцениваемых по справедливой стоимости через прочий совокупный доход на начало отчетного периода		
2	Увеличение справедливой стоимости долговых инструментов, оцениваемых по справедливой стоимости, за отчетный период		
3	Уменьшение справедливой стоимости долговых инструментов, оцениваемых по справедливой стоимости через прочий совокупный доход		
4	Реклассификация резерва переоценки долговых инструментов, оцениваемых по справедливой стоимости через прочий совокупный доход, в состав прибыли или убытка		
5	Резерв переоценки по справедливой стоимости долговых инструментов, оцениваемых по справедливой стоимости через прочий совокупный доход на конец отчетного периода		

Номер строки	Категория финансового актива до реклассификации	До реклассификации		После реклассификации		
		Балансовая стоимость финансовых активов до вычета резерва под обесценение	Резерв под обесценение, корректирующий стоимость финансовых активов	Балансовая стоимость долговых инструментов	Резерв под обесценение долговых инструментов в составе прочего совокупного доход	Переоценка в составе прочего совокупного дохода
1	2	3	4	5	6	7
1	Финансовые активы, оцениваемые по амортизированной стоимости					
2	Финансовые активы, в обязательном порядке классифицируемые как оцениваемые по справедливой стоимости через прибыль или убыток					
3	Итого					



Примечания к бухгалтерской (финансовой) отчетности некредитной финансовой организации

Примечание 9. Финансовые активы, оцениваемые по справедливой стоимости через прочий совокупный доход: долевые инструменты

Долевые инструменты, оцениваемые по справедливой стоимости через прочий совокупный доход

Таблица 9.1

Номер строки	Наименование показателя	___20__ г.	___20__ г.
1	2	3	4
1	Долевые ценные бумаги кредитных организаций и банков-нерезидентов, оцениваемые по справедливой стоимости через прочий совокупный доход		
2	Долевые ценные бумаги некредитных финансовых организаций, оцениваемые по справедливой стоимости через прочий совокупный доход		
3	Долевые ценные бумаги нефинансовых организаций, оцениваемые по справедливой стоимости через прочий совокупный доход		
4	Прочие долевые инструменты, оцениваемые по справедливой стоимости через прочий совокупный доход		
5	Итого		

## Информация о прекращении признания долевых инструментов, оцениваемых по справедливой стоимости через прочий совокупный доход в течение отчетного периода

Таблица 9.2

Номер строки	Наименование показателя	Резерв переоценки на момент выбытия, реклассификации	Справедливая стоимость долевых инструментов, оцениваемых по справедливой стоимости через прочий совокупный доход на дату выбытия	Справедливая стоимость долевых инструментов на дату реклассификации в категорию оцениваемых по справедливой стоимости через прочий совокупный доход
1	2	3	4	5
1	Долевые ценные бумаги кредитных организаций и банков-нерезидентов, оцениваемые по справедливой стоимости через прочий совокупный доход			
2	Долевые ценные бумаги некредитных финансовых организаций, оцениваемые по справедливой стоимости через прочий совокупный доход			
3	Долевые ценные бумаги нефинансовых организаций, оцениваемые по справедливой стоимости через прочий совокупный доход			
4	Прочие долевые инструменты, оцениваемые по справедливой стоимости через прочий совокупный доход			
5	Итого			

Выверка изменений резерва переоценки долевых инструментов, оцениваемых по справедливой стоимости через прочий совокупный доход

Таблица 9.3

Номер строки	Наименование показателя	___20__ г.	___20__ г.
1	2	3	4
1	Резерв переоценки по справедливой стоимости долевых инструментов, оцениваемых по справедливой стоимости через прочий совокупный доход на начало отчетного периода		
2	Увеличение справедливой стоимости долевых инструментов, оцениваемых по справедливой стоимости, за отчетный период		
3	Уменьшение справедливой стоимости долевых инструментов, оцениваемых по справедливой стоимости через прочий совокупный доход		
4	Перенос резерва переоценки по справедливой стоимости долевых инструментов, оцениваемых по справедливой стоимости через прочий совокупный доход, в состав нераспределенной прибыли		
5	Резерв переоценки по справедливой стоимости долевых инструментов, оцениваемых по справедливой стоимости через прочий совокупный доход на конец отчетного периода		

Примечания к бухгалтерской (финансовой) отчетности некредитной финансовой организации

Примечание 10. Финансовые активы, оцениваемые по амортизированной стоимости: средства в кредитных организациях и банках-нерезидентах

Средства в кредитных организациях и банках-нерезидентах

Таблица 10.1

Номер строки	Наименование показателя	На конец предыдущего отчетного периода			На конец текущего отчетного периода		
		Полная балансовая стоимость	Резерв под обесценение	Балансовая стоимость	Полная балансовая стоимость	Резерв под обесценение	Балансовая стоимость
1	2	3	4	5	6	7	8
1	Долговые ценные бумаги кредитных организаций и банков-нерезидентов, оцениваемые по амортизированной стоимости						
2	Депозиты в кредитных организациях и банках-нерезидентах, оцениваемые по амортизированной стоимости, в том числе:	108 371 354,39		108 371 354,39	101 547 138,44		101 547 138,44
3	субординированные депозиты						
4	Средства на клиринговых банковских счетах для исполнения обязательств и индивидуального клирингового обеспечения						
5	Средства на клиринговых банковских счетах коллективного клирингового обеспечения (гарантийный фонд)						
6	Средства клирингового обеспечения (гарантийный фонд), размещенные во вклады в кредитных организациях						
7	Средства индивидуального клирингового обеспечения, размещенные во вклады в кредитных организациях						
8	Средства в клиринговых организациях, предназначенные для исполнения обязательств, допущенных к клирингу, и индивидуального клирингового обеспечения						
9	Средства в клиринговых организациях, предназначенные для коллективного клирингового обеспечения (гарантийный фонд)						
10	Сделки обратного репо с кредитными организациями и банками-нерезидентами						
11	Расчеты доверителей (комитентов) по брокерским операциям с ценными бумагами и другими финансовыми активами						
12	Прочее						
13	Итого	108 371 354,39		108 371 354,39	101 547 138,44		101 547 138,44





## Информация по номинальным процентным ставкам и ожидаемым срокам погашения по средствам в кредитных организациях и банках-нерезидентах

Таблица 10.4

Номер строки	Наименование показателя	___20__ г.		___20__ г.	
		Диапазон контрактных процентных ставок	Временной интервал сроков погашения	Диапазон контрактных процентных ставок	Временной интервал сроков погашения
1	2	3	4	5	6
1	Долговые ценные бумаги в кредитных организациях и банках-нерезидентах, оцениваемые по амортизированной стоимости				
2	Депозиты в кредитных организациях и банках-нерезидентах, оцениваемые по амортизированной стоимости				
3	Средства на клиринговых банковских счетах для исполнения обязательств и индивидуального клирингового обеспечения				
4	Средства на клиринговых банковских счетах коллективного клирингового обеспечения (гарантийный фонд)				
5	Средства клирингового обеспечения (гарантийный фонд), размещенные во вклады в кредитных организациях				
6	Средства индивидуального клирингового обеспечения, размещенные во вклады в кредитных организациях				
7	Средства в клиринговых организациях, предназначенные для исполнения обязательств, допущенных к клирингу, и индивидуального клирингового обеспечения				
8	Средства в клиринговых организациях, предназначенные для коллективного клирингового обеспечения (гарантийный фонд)				
9	Сделки обратного репо с кредитными организациями и банками-нерезидентами				
10	Расчеты доверителей (комитентов) по брокерским операциям с ценными бумагами и другими финансовыми активами				

Примечания к бухгалтерской (финансовой) отчетности некредитной финансовой организации

Примечание 11. Финансовые активы, оцениваемые по амортизированной стоимости: займы выданные и прочие размещенные средства

Займы выданные и прочие размещенные средства

Таблица 11.1

Номер строки	Наименование показателя	На конец предыдущего отчетного периода			На конец текущего отчетного периода		
		Полная балансовая стоимость	Резерв под обесценение	Балансовая стоимость	Полная балансовая стоимость	Резерв под обесценение	Балансовая стоимость
1	2	3	4	5	6	7	8
1	Требования по возврату выданного обеспечения						
2	Долговые ценные бумаги некредитных организаций, оцениваемые по амортизированной стоимости						
3	Средства в некредитных клиринговых организациях						
4	Маржинальные займы, предоставленные физическим лицам, оцениваемые по амортизированной стоимости	97 734 279,43		97 734 279,43	66 144 676,17		66 144 676,17
5	Маржинальные займы, предоставленные юридическим лицам и индивидуальным предпринимателям, оцениваемые по амортизированной стоимости	124 917 767,83		124 917 767,83	117 565 141,06		117 565 141,06
6	Прочие выданные займы и размещенные средства, оцениваемые по амортизированной стоимости	68 836 300,00		68 836 300,00	68 836 300,00		68 836 300,00
7	Сделки обратного репо с некредитными организациями						
8	Итого	291 488 347,26		291 488 347,26	252 546 117,23		252 546 117,23







Примечания к бухгалтерской (финансовой) отчетности некредитной финансовой организации

Примечание 12. Финансовые активы, оцениваемые по амортизированной стоимости: дебиторская задолженность

Дебиторская задолженность

Таблица 12.1

Номер строки	Наименование показателя	На конец предыдущего отчетного периода			На конец текущего отчетного периода		
		Полная балансовая стоимость	Резерв под обесценение	Балансовая стоимость	Полная балансовая стоимость	Резерв под обесценение	Балансовая стоимость
1	2	3	4	5	6	7	8
1	Расчеты по начисленным доходам по акциям, долям, паям						
2	Дебиторская задолженность клиентов						
3	Расчеты с валютными и фондовыми биржами	324 294 333,44		324 294 333,44	600 743 478,86		600 743 478,86
4	Расчеты по конверсионным операциям, производным финансовым инструментам, операциям с ценными бумагами						
5	Расчеты по финансовой аренде						
6	Прочая дебиторская задолженность	13 588,40		13 588,40	935 012,84		935 012,84
7	Итого	324 307 921,84		324 307 921,84	601 678 491,70		601 678 491,70

Выверка изменений полной балансовой стоимости дебиторской задолженности

Таблица 12.2

Номер строки	Наименование показателя	Дебиторская задолженность клиентов	Расчеты с валютными и фондовыми биржами	Расчеты по конверсионным операциям, производным финансовым инструментам, операциям с ценными бумагами	Расчеты по финансовой аренде	Прочая дебиторская задолженность	Итого
1	2	3	4	5	6	7	8
1	Полная балансовая стоимость по состоянию на начало отчетного периода, в том числе:		601 678 491,70				601 678 491,70
2	финансовые активы, кредитные убытки по которым ожидаются в течение 12 месяцев						
3	финансовые активы, кредитные убытки по которым ожидаются в течение всего срока жизни (коллективная оценка)		601 678 491,70				601 678 491,70
4	финансовые активы, кредитные убытки по которым ожидаются в течение всего срока жизни (индивидуальная оценка)						
5	кредитно-обесцененные финансовые активы						
6	Поступление финансовых активов, в том числе:						
7	финансовые активы, кредитные убытки по которым ожидаются в течение 12 месяцев						
8	финансовые активы, кредитные убытки по которым ожидаются в течение всего срока жизни (коллективная оценка)						
9	финансовые активы, кредитные убытки по которым ожидаются в течение всего срока жизни (индивидуальная оценка)						
10	кредитно-обесцененные финансовые активы						
11	Прекращение признания финансовых активов, в том числе:						
12	финансовые активы, кредитные убытки по которым ожидаются в течение 12 месяцев						
13	финансовые активы, кредитные убытки по которым ожидаются в течение всего срока жизни (коллективная оценка)						
14	финансовые активы, кредитные убытки по которым ожидаются в течение всего срока жизни (индивидуальная оценка)						
15	кредитно-обесцененные финансовые активы						
16	Списание финансовых активов, в том числе:						
17	финансовые активы, кредитные убытки по которым ожидаются в течение 12 месяцев						
18	финансовые активы, кредитные убытки по которым ожидаются в течение всего срока жизни (коллективная оценка)						
19	финансовые активы, кредитные убытки по которым ожидаются в течение всего срока жизни (индивидуальная оценка)						
20	кредитно-обесцененные финансовые активы						
21	Изменения в результате модификации, которая не привела к прекращению признания финансового актива, в том числе:						
22	финансовые активы, кредитные убытки по которым ожидаются в течение 12 месяцев						
23	финансовые активы, кредитные убытки по которым ожидаются в течение всего срока жизни (коллективная оценка)						
24	финансовые активы, кредитные убытки по которым ожидаются в течение всего срока жизни (индивидуальная оценка)						
25	кредитно-обесцененные финансовые активы						
26	Изменение порядка определения оценочного убытка от обесценения, в том числе:						
27	финансовые активы, кредитные убытки по которым ожидаются в течение 12 месяцев						
28	финансовые активы, кредитные убытки по которым ожидаются в течение всего срока жизни (коллективная оценка)						
29	кредитно-обесцененные финансовые активы						
30	кредитно-обесцененные финансовые активы						
31	Прочие изменения, в том числе:						
32	финансовые активы, кредитные убытки по которым ожидаются в течение 12 месяцев						
33	финансовые активы, кредитные убытки по которым ожидаются в течение всего срока жизни (коллективная оценка)						
34	финансовые активы, кредитные убытки по которым ожидаются в течение всего срока жизни (индивидуальная оценка)						
35	кредитно-обесцененные финансовые активы						
36	Полная балансовая стоимость по состоянию на отчетную дату, в том числе:						
37	финансовые активы, кредитные убытки по которым ожидаются в течение 12 месяцев						
38	финансовые активы, кредитные убытки по которым ожидаются в течение всего срока жизни (коллективная оценка)						
39	финансовые активы, кредитные убытки по которым ожидаются в течение всего срока жизни (индивидуальная оценка)						
40	кредитно-обесцененные финансовые активы						

Выверка изменений резерва под обесценение дебиторской задолженности

Таблица 12.3

Номер строки	Наименование показателя	Дебиторская задолженность клиентов	Расчеты с валютными и фондовыми биржами	Расчеты по конверсионным операциям, производным финансовым инструментам, операциям с ценными бумагами	Расчеты по финансовой аренде	Прочая дебиторская задолженность	Итого
1	2	3	4	5	6	7	8
1	Резерв под обесценение по состоянию на начало отчетного периода, в том числе:						
2	финансовые активы, кредитные убытки по которым ожидаются в течение 12 месяцев						
3	финансовые активы, кредитные убытки по которым ожидаются в течение всего срока жизни (коллективная оценка)						
4	финансовые активы, кредитные убытки по которым ожидаются в течение всего срока жизни (индивидуальная оценка)						
5	кредитно-обесцененные финансовые активы						
6	Поступление финансовых активов, в том числе:						
7	финансовые активы, кредитные убытки по которым ожидаются в течение 12 месяцев						
8	финансовые активы, кредитные убытки по которым ожидаются в течение всего срока жизни (коллективная оценка)						
9	финансовые активы, кредитные убытки по которым ожидаются в течение всего срока жизни (индивидуальная оценка)						
10	кредитно-обесцененные финансовые активы						
11	Прекращение признания финансовых активов, в том числе:						
12	финансовые активы, кредитные убытки по которым ожидаются в течение 12 месяцев						
13	финансовые активы, кредитные убытки по которым ожидаются в течение всего срока жизни (коллективная оценка)						
14	финансовые активы, кредитные убытки по которым ожидаются в течение всего срока жизни (индивидуальная оценка)						
15	кредитно-обесцененные финансовые активы						
16	Списание финансовых активов, в том числе:						
17	финансовые активы, кредитные убытки по которым ожидаются в течение 12 месяцев						
18	финансовые активы, кредитные убытки по которым ожидаются в течение всего срока жизни (коллективная оценка)						
19	финансовые активы, кредитные убытки по которым ожидаются в течение всего срока жизни (индивидуальная оценка)						
20	кредитно-обесцененные финансовые активы						
21	Изменения в результате модификации, которая не привела к прекращению признания финансового актива, в том числе:						
22	финансовые активы, кредитные убытки по которым ожидаются в течение 12 месяцев						
23	финансовые активы, кредитные убытки по которым ожидаются в течение всего срока жизни (коллективная оценка)						
24	финансовые активы, кредитные убытки по которым ожидаются в течение всего срока жизни (индивидуальная оценка)						
25	кредитно-обесцененные финансовые активы						
26	Изменение порядка определения оценочного убытка от обесценения, в том числе:						
27	финансовые активы, кредитные убытки по которым ожидаются в течение 12 месяцев						
28	финансовые активы, кредитные убытки по которым ожидаются в течение всего срока жизни (коллективная оценка)						
29	финансовые активы, кредитные убытки по которым ожидаются в течение всего срока жизни (индивидуальная оценка)						
30	кредитно-обесцененные финансовые активы						
31	Прочие изменения, в том числе:						
32	финансовые активы, кредитные убытки по которым ожидаются в течение 12 месяцев						
33	финансовые активы, кредитные убытки по которым ожидаются в течение всего срока жизни (коллективная оценка)						
34	финансовые активы, кредитные убытки по которым ожидаются в течение всего срока жизни (индивидуальная оценка)						
35	кредитно-обесцененные финансовые активы						
36	Резерв под обесценение по состоянию на конец отчетного периода, в том числе:						
37	финансовые активы, кредитные убытки по которым ожидаются в течение 12 месяцев						
38	финансовые активы, кредитные убытки по которым ожидаются в течение всего срока жизни (коллективная оценка)						
39	финансовые активы, кредитные убытки по которым ожидаются в течение всего срока жизни (индивидуальная оценка)						
40	кредитно-обесцененные финансовые активы						

Информация по платежам к получению по финансовой аренде (общая сумма инвестиций в аренду) и их дисконтированная стоимость

Таблица 12.4

Номер строки	Наименование показателя	Менее 1 года	От 1 года до 5 лет	Более 5 лет	Итого
1	2	3	4	5	6
1	Платежи к получению по финансовой аренде по состоянию на ___ 20__ года				
2	Незаработанный финансовый доход				
3	Оценочный резерв под обесценение дебиторской задолженности по финансовой аренде				
4	Дисконтированная стоимость арендных платежей к получению по состоянию на _____ 20__ года				
5	Платежи к получению по финансовой аренде по состоянию на ___ 20__ года				
6	Незаработанный финансовый доход				
7	Оценочный резерв под обесценение дебиторской задолженности по финансовой аренде				
8	Дисконтированная стоимость арендных платежей к получению по состоянию на _____ 20__ года				







## Анализ изменений резерва под обесценение инвестиций в ассоциированные предприятия

Таблица 13.2

Таблица 13.2

Номер строки	Наименование показателя	Инвестиции в ассоциированные предприятия
1	2	3
1	Резерв под обесценение на ____20__ г.	
2	Отчисления в резерв (восстановление резерва) под обесценение	
3	Средства, списанные как безнадежные	
4	Прочие движения	
5	Резерв под обесценение на ____20__ г.	

Информация о переносе долевых инструментов в статью «Инвестиции в ассоциированные предприятия»

Таблица 13.3

Номер строки	Категория финансового актива до реклассификации	До переноса		После переноса				
		Балансовая стоимость финансовых активов	Переоценка в составе прочего совокупного дохода	Балансовая стоимость инвестиций в ассоциированные предприятия, оцениваемых по себестоимости	Резерв под обесценение инвестиций в ассоциированные предприятия, оцениваемых по себестоимости	Балансовая стоимость инвестиций в ассоциированные предприятия, оцениваемых по справедливой стоимости через прибыль или убыток	Балансовая стоимость инвестиций в ассоциированные предприятия, оцениваемые по справедливой стоимости через прочий совокупный доход	Переоценка в составе прочего совокупного дохода
1	2	3	4	5	6	7	8	9
1	Финансовые активы, оцениваемые по справедливой стоимости через прибыль или убыток							
2	Финансовые активы, оцениваемые по справедливой стоимости через прочий совокупный доход							
3	Итого							

## Информация о переносе долевых инструментов из статьи «Инвестиции в ассоциированные предприятия»

Таблица 13.4

Номер строки	Категория финансового актива до реклассификации	До переноса			После переноса		
		Полная балансовая стоимость инвестиций в ассоциированные предприятия	Резерв под обесценение инвестиций в ассоциированные предприятия	Переоценка в составе прочего совокупного дохода	Балансовая стоимость финансовых активов, оцениваемых по справедливой стоимости через прибыль или убыток	Балансовая стоимость финансовых активов, оцениваемых по справедливой стоимости через прочий совокупный доход	Переоценка в составе прочего совокупного дохода
1	2	3	4	5	6	7	8
1	Инвестиции в ассоциированные предприятия, оцениваемые по себестоимости						
2	Инвестиции в ассоциированные предприятия, оцениваемые по справедливой стоимости через прочий совокупный доход						
3	Инвестиции в ассоциированные предприятия, оцениваемые по справедливой стоимости через прибыль или убыток						
4	Итого						





## Анализ изменений резерва под обесценение инвестиций в совместно контролируемые предприятия

Таблица 14.2

Номер строки	Наименование показателя	Инвестиции в совместно контролируемые предприятия
1	2	3
1	Резерв под обесценение на ____20__ г.	
2	Отчисления в резерв (восстановление резерва) под обесценение	
3	Средства, списанные как безнадежные	
4	Прочие движения	
5	Резерв под обесценение на ____20__ г.	

Информация о переносе долевых инструментов в статью «Инвестиции в совместно контролируемые предприятия»

Таблица 14.3

Номер строки	Категория финансового актива до реклассификации	До переноса		После переноса				
		Балансовая стоимость финансовых активов	Переоценка в составе прочего совокупного дохода	Балансовая стоимость инвестиций в совместно контролируемые предприятия, оцениваемых по себестоимости	Резерв под обесценение инвестиций в совместно контролируемые предприятия, оцениваемых по себестоимости	Балансовая стоимость инвестиций в совместно контролируемые предприятия, оцениваемых по справедливой стоимости через прибыль или убыток	Балансовая стоимость инвестиций в совместно контролируемые предприятия, оцениваемых по справедливой стоимости через прочий совокупный доход	Переоценка в составе прочего совокупного дохода
1	2	3	4	5	6	7	8	9
1	Финансовые активы, оцениваемые по справедливой стоимости через прибыль или убыток							
2	Финансовые активы, оцениваемые по справедливой стоимости через прочий совокупный доход							
3	Итого							

## Информация о переносе долевых инструментов из статьи «Инвестиции в совместно контролируемые предприятия»

Таблица 14.4

Номер строки	Категория финансового актива до реклассификации	До переноса			После переноса		
		Полная балансовая стоимость инвестиций в совместно контролируемые предприятия	Резерв под обесценение инвестиций в совместно контролируемые предприятия	Переоценка в составе прочего совокупного дохода	Балансовая стоимость финансовых активов, оцениваемых по справедливой стоимости через прибыль или убыток	Балансовая стоимость финансовых активов, оцениваемых по справедливой стоимости через прочий совокупный доход	Переоценка в составе прочего совокупного дохода
1	2	3	4	5	6	7	8
1	Инвестиции в совместно контролируемые предприятия, оцениваемые по себестоимости						
2	Инвестиции в совместно контролируемые предприятия, оцениваемые по справедливой стоимости через прочий совокупный доход						
3	Инвестиции в совместно контролируемые предприятия, оцениваемые по справедливой стоимости через прибыль или убыток						
4	Итого						



1	ООО "Риком-консалтинг"	614 400,00		614 400,00	96,00	614 400,00		614 400,00	96,00	643
---	------------------------	------------	--	------------	-------	------------	--	------------	-------	-----

Приложение 5  
к Положению Банка России  
от 3 февраля 2016 г. N 302-П  
"Об утверждении стандарта  
бухгалтерского учета "Торжественное составление  
бухгалтерской (финансовой) отчетности  
профессиональным участниками рынка ценных  
бумаг, опционных инвестиционных фондов,  
организаторов торгов, центральные  
контрагенты, клиринговые организации,  
специализированные депозитарии  
инвестиционного фонда, паевого  
инвестиционного фонда и негосударственного  
пенсионного фонда, управляющих компаний  
инвестиционного фонда, паевого  
инвестиционного фонда и негосударственного  
пенсионного фонда, фьючерсные истории,  
кредитные рейтинговые агентства, страховые  
брокеры"  
(с изменениями от 5 сентября 2016 г.)

Примечание к бухгалтерской (финансовой) отчетности негосударственной финансовой организации

Примечание 15. Инвестиции в дочерние предприятия

Инвестиции в дочерние предприятия

Таблица 13.1

Номер строки	Наименование показателя	На конец предыдущего отчетного периода				На конец текущего отчетного периода				Страна регистрации
		Полная балансовая стоимость	Резерв под обеспечение	Балансовая стоимость	Доля участия, %	Полная балансовая стоимость	Резерв под обеспечение	Балансовая стоимость	Доля участия, %	
1	2	3	4	5	6	7	8	9	10	11
1	ООО "Рижком-консалтинг"	614 400,00		614 400,00	96,00	614 400,00		614 400,00	96,00	643
2	Итого	614 400,00		614 400,00	96,00	614 400,00		614 400,00	96,00	

## Анализ изменений резерва под обесценение инвестиций в дочерние предприятия

Таблица 13.2

Таблица 13.2

Номер строки	Наименование показателя	Инвестиции в дочерние предприятия
1	2	3
1	Резерв под обесценение на ____20__ г.	
2	Отчисления в резерв (восстановление резерва) под обесценение	
3	Средства, списанные как безнадежные	
4	Прочие движения	
5	Резерв под обесценение на ____20__ г.	

Информация о переносе долевых инструментов в статью «Инвестиции в дочерние предприятия»

Таблица 13.3

Номер строки	Категория финансового актива до реклассификации	До переноса		После переноса				
		Балансовая стоимость финансовых активов	Переоценка в составе прочего совокупного дохода	Балансовая стоимость инвестиций в дочерние предприятия, оцениваемых по себестоимости	Резерв под обесценение инвестиций в ассоциированные предприятия, оцениваемых по себестоимости	Балансовая стоимость инвестиций в дочерние предприятия, оцениваемых по справедливой стоимости через прибыль или убыток	Балансовая стоимость инвестиций в дочерние предприятия, оцениваемые по справедливой стоимости через прочий совокупный доходный доход	Переоценка в составе прочего совокупного дохода
1	2	3	4	5	6	7	8	9
1	Финансовые активы, оцениваемые по справедливой стоимости через прибыль или убыток							
2	Финансовые активы, оцениваемые по справедливой стоимости через прочий совокупный доход							
3	Итого							

## Информация о переносе долевых инструментов из статьи «Инвестиции в дочерние предприятия»

Таблица 13.4

Номер строки	Категория финансового актива до реклассификации	До переноса			После переноса		
		Полная балансовая стоимость инвестиций в дочерние предприятия	Резерв под обесценение инвестиций в дочерние предприятия	Переоценка в составе прочего совокупного дохода	Балансовая стоимость финансовых активов, оцениваемых по справедливой стоимости через прибыль или убыток	Балансовая стоимость финансовых активов, оцениваемых по справедливой стоимости через прочий совокупный доход	Переоценка в составе прочего совокупного дохода
1	2	3	4	5	6	7	8
1	Инвестиции в дочерние предприятия, оцениваемые по себестоимости						
2	Инвестиции в дочерние предприятия, оцениваемые по справедливой стоимости через прочий совокупный доход						
3	Инвестиции в дочерние предприятия, оцениваемые по справедливой стоимости через прибыль или убыток						
4	Итого						

Примечания к бухгалтерской (финансовой) отчетности некаредитной финансовой организации

Примечание 16. Активы и обязательства, включенные в выбывающие группы, классифицируемые как предназначенные для продажи

Основные виды активов (активов выбывающих групп), классифицируемых как предназначенные для продажи

Таблица 16.1

Номер строки	Наименование показателя	___20__ г.	___20__ г.
1	2	3	4
1	---		
2	Итого		

Номер строки	Наименование показателя	3	4
1	2		
2	Итого		

Прибыль (убыток) от прекращенной деятельности, от переоценки и выбытия активов (выбывающих групп), классифицированных как предназначенные для продажи, составляющих прекращенную деятельность

Таблица 16.3

Номер строки	Наименование показателя	___20__ г.	___20__ г.
1	2	3	4
1	Доходы от прекращенной деятельности		
2	Расходы от прекращенной деятельности		
3	Прибыль (убыток) от прекращенной деятельности до налогообложения		
4	Доходы (расходы) по налогу на прибыль		
5	Прибыль (убыток) от прекращенной деятельности после налогообложения		
6	Прибыль (убыток) от переоценки и выбытия активов (выбывающих групп), классифицированных как предназначенные для продажи, составляющих прекращенную деятельность, до налогообложения		
7	Доходы (расходы) по налогу на прибыль		
8	Прибыль (убыток) от переоценки и выбытия активов (выбывающих групп), классифицированных как предназначенные для продажи, составляющих прекращенную деятельность, после налогообложения		
9	Прибыль (убыток) от прекращенной деятельности, переоценки и выбытия активов (выбывающих групп), классифицированных как предназначенные для продажи, составляющих прекращенную деятельность, после налогообложения		



Чистые денежные потоки, относящиеся к прекращенной деятельности, и включенные в отчет о потоках денежных средств

Таблица 16.4

Номер строки	Наименование показателя	___20__ г.	___20__ г.
1	2	3	4
1	Денежные потоки от операционной деятельности		
2	Денежные потоки от инвестиционной деятельности		
3	Денежные потоки от финансовой деятельности		
4	Итого		

Примечания к бухгалтерской (финансовой) отчетности некредитной финансовой организации

Примечание 17. Инвестиционное имущество

Учет инвестиционного имущества по справедливой стоимости

Таблица 17.1

Номер строки	Наименование показателя	___ 20__ г.	___ 20__ г.
1	2	3	4
1	Балансовая стоимость на _____ 20__ г.		
2	Поступление		
3	Результаты последующих затрат, признанных в балансовой стоимости актива		
4	Перевод в долгосрочные активы (активы выбывающих групп), классифицированные как предназначенные для продажи		
5	Выбытие инвестиционного имущества		
6	Переклассификация объектов инвестиционного имущества в состав основных средств и обратно		
7	Перевод в прочие активы		
8	Чистая прибыль или убыток в результате корректировки справедливой стоимости		
9	Прочее		
10	Балансовая стоимость на _____ 20__ г.		

17.1.1. Некредитная финансовая организация не классифицировала операционную аренду как инвестиционное имущество. Оценка инвестиционного имущества производится \_\_\_\_\_ (указать периодичность) \_\_\_\_\_ (указать дату) по справедливой стоимости независимым квалифицированным оценщиком, имеющим опыт проведения оценки аналогичных объектов инвестиционного имущества на территории Российской Федерации. Справедливая стоимость была рассчитана с использованием соответствующих методов оценки (необходимо раскрывать информацию о методах оценки и об исходных данных, используемых при определении справедливой стоимости, по уровням иерархии справедливой стоимости).

17.1.2. В 20\_\_ году в связи с наличием (отсутствием) информации о \_\_\_\_\_ (указать объект инвестиционного имущества) исходным данным, используемым при оценке справедливой стоимости инвестиционного имущества в сумме \_\_\_\_\_ тысяч рублей, был присвоен \_\_\_\_\_ уровень иерархии справедливой стоимости. В 20\_\_ году исходные данные, используемые при оценке справедливой стоимости указанного инвестиционного имущества в сумме \_\_\_\_\_ тысяч рублей, были отнесены к \_\_\_\_\_ уровню иерархии справедливой стоимости.

## Учет инвестиционного имущества по фактическим затратам

Таблица 17.2

Номер строки	Наименование показателя	___ 20__ г.	___ 20__ г.
1	2	3	4
1	Первоначальная стоимость		
2	Накопленная амортизация		
3	Убытки от обесценения		
4	Балансовая стоимость на _____ 20__ г.		
5	Поступление		
6	Результаты последующих затрат, признанных в балансовой стоимости актива		
7	Перевод в долгосрочные активы (активы выбывающих групп), классифицированные как предназначенные для продажи		
8	Выбытие инвестиционного имущества		
9	Амортизация		
10	Признанные и восстановленные убытки от обесценения		
11	Переклассификация объектов инвестиционного имущества в состав основных средств и обратно		
12	Перевод в прочие активы		
13	Балансовая стоимость на _____ 20__ г.		

## Суммы, признанные в отчете о финансовых результатах

Таблица 17.3

Номер строки	Наименование показателя	___20__ г.	___20__ г.
1	2	3	4
1	Арендный доход		
2	Прямые операционные расходы по инвестиционному имуществу, создающему арендный доход		
3	Другие прямые операционные расходы по инвестиционному имуществу, не создающему арендный доход		
4	Итого		

По состоянию на \_\_\_\_\_ 20\_\_ года объекты инвестиционного имущества, отраженные в сумме \_\_\_\_\_ тысяч рублей (на \_\_\_\_\_ 20\_\_ г.: \_\_\_\_\_ тысяч рублей), были предоставлены в качестве обеспечения третьим сторонам по прочим заемным средствам.

Сверка полученных данных по оценке инвестиционного имущества и балансовой стоимости инвестиционного имущества

Таблица 17.4

Номер строки	Наименование показателя	___ 20__ г.	___ 20__ г.
1	2	3	4
1	Полученные данные по оценке		
2	Минус: затраты на строительство и прибыль застройщиков, вычитаемые из сумм оценки объектов инвестиционного имущества по принципу «как если бы объект был завершен»		
3	Минус: наращенный арендный доход, отраженный как отдельный актив		
4	Плюс: обязательства по финансовой аренде, связанные с инвестиционным имуществом, находящимся в аренде		
5	Справедливая стоимость, отраженная в бухгалтерском балансе		

17.4.1. На \_\_\_ 20\_\_ г. объекты инвестиционного имущества с балансовой стоимостью \_\_\_ тысяч рублей (на \_\_\_ 20\_\_ г.: \_\_\_ тысяч рублей) на конец отчетного периода были полностью завершены и находились в использовании. Для продолжения эксплуатации объектов инвестиционного имущества необходимо, чтобы эти объекты соответствовали требованиям законодательства Российской Федерации в области здравоохранения и охраны труда, а также охраны окружающей среды, подлежащим постоянной оценке со стороны предприятия и периодическим проверкам независимых органов надзора. Руководство считает, что законченные объекты инвестиционного имущества фонда отвечают всем применимым требованиям, и на основании опыта прошлых лет можно предположить, что эти объекты будут утверждены к постоянному использованию.

17.4.2. По состоянию на \_\_\_ 20\_\_ года объекты инвестиционного имущества, отраженные в сумме \_\_\_ тысяч рублей (на \_\_\_ 20\_\_ г.: \_\_\_ тысяч рублей), были предоставлены в качестве обеспечения третьим сторонам по займам и прочим привлеченным средствам.

Минимальные суммы будущих арендных платежей, получаемых по финансовой аренде, не подлежащей отмене, в случаях, когда некредитная финансовая организация выступает в качестве арендодателя

Таблица 17.5

Номер строки	Наименование показателя	___20__ г.	___20__ г.
1	2	3	4
1	Менее 1 года		
2	От 1 года до 5 лет		
3	Более 5 лет		
4	Итого		

Минимальные суммы будущих арендных платежей к уплате по финансовой аренде инвестиционного имущества, не подлежащей отмене, в случаях когда некредитная финансовая организация выступает в качестве арендатора

Таблица 17.6

Номер строки	Наименование показателя	___20__ г.	___20__ г.
1	2	3	4
1	Менее 1 года		
2	От 1 года до 5 лет		
3	Более 5 лет		
4	Итого		

Примечания к бухгалтерской (финансовой) отчетности некредитной финансовой организации

Примечание 18. Нематериальные активы

Нематериальные активы

Таблица 18.1

Номер строки	Наименование показателя	Программное обеспечение	Лицензии и франшизы	Клиентская база	Прочее	Итого
1	2	3	4	5	6	7
1	Стоимость (или оценка) на 31,12, 2017 года	380 273 492,12				380 273 492,12
2	Накопленная амортизация	-593 416,56				-593 416,56
3	Балансовая стоимость на 31,12, 2017 года	379 680 075,56				379 680 075,56
4	Поступление					
5	Затраты на создание					
6	Перевод в долгосрочные активы (активы выбывающих групп), классифицированные как предназначенные для продажи					
7	Выбытие					
8	Амортизационные отчисления					
9	Отражение величины обесценения в отчете о финансовых результатах					
10	Восстановление обесценения в отчете о финансовых результатах					
11	Переоценка					
12	Прочее					
13	Балансовая стоимость на 31,12,2017 года	379 680 075,56				379 680 075,56
14	Стоимость (или оценка) на 31,03, 2018 года	380 273 492,12				380 273 492,12
15	Накопленная амортизация	-605 615,11				-605 615,11
16	Балансовая стоимость на 31,03, 2018 года	379 667 877,01				379 667 877,01
17	Поступление					
18	Затраты на создание					
19	Перевод в долгосрочные активы (активы выбывающих групп), классифицированные как предназначенные для продажи					
20	Выбытие					
21	Амортизационные отчисления	-12 198,55				-12 198,55
22	Отражение величины обесценения в отчете о финансовых результатах					
23	Восстановление обесценения в отчете о финансовых результатах					
24	Переоценка					
25	Прочее					
26	Балансовая стоимость на 31,03,2019 года	379 655 678,46				379 655 678,46
27	Стоимость (или оценка) на 31,03, 2019 года	360 399 787,12				360 399 787,12
28	Накопленная амортизация	-655 086,98				-655 086,98
29	Балансовая стоимость на 31,03,2019 20__года	359 744 700,14				359 744 700,14

В результате проведения теста на обесценение нематериальных активов с неопределенным сроком полезной службы в 20\_\_ году был признан убыток в размере \_\_\_\_\_ тысяч рублей (в 20\_\_ г.: \_\_\_\_\_ тысяч рублей). Обесцененный нематериальный актив относится на подразделения (единицы), генерирующие денежные потоки \_\_\_\_\_.



Примечания к бухгалтерской (финансовой) отчетности некредитной финансовой организации

Примечание 19. Основные средства

Основные средства

Таблица 19.1

Номер строки	Наименование показателя	Земля, здания и сооружения	Офисное и компьютерное оборудование	Незавершенное строительство	Транспортные средства	Прочее	Итого
1	2	3	4	5	6	7	8
1	Стоимость (или оценка) на 31.12.2017 года	182 720 000,00	7 800 128,69		6 155 000,00	409 000,00	197 084 128,69
2	Накопленная амортизация	-33 673 000,00	-7 555 665,09		-5 597 000,00	-409 000,00	-47 234 665,09
3	Балансовая стоимость на 31.12. 2017 года	149 047 000,00	244 463,60		558 000,00		149 440 463,60
4	Поступление						
5	Затраты на сооружение (создание)						
6	Передача						
7	Перевод в долгосрочные активы (активы выбывающих групп), классифицированные как предназначенные для продажи						
8	Выбытие						
9	Амортизационные отчисления						
10	Отражение величины обесценения в отчете о финансовых результатах						
11	Восстановление обесценения в отчете о финансовых результатах						
12	Переоценка						
13	Прочее						
14	Балансовая стоимость на 31.12.2017 года	149 047 000,00	244 463,60		558 000,00		149 849 463,60
15	Стоимость (или оценка) на 31.03. 2018 года	182 700 000,00	7 800 128,69		6 155 000,00		196 655 128,69
16	Накопленная амортизация	-34 119 000,00	-7 570 155,96		-5 741 045,91		-47 430 202,67
17	Балансовая стоимость на 31.03.2018 года	148 580 999,20	229 972,73		413 954,09		149 224 926,02
18	Поступление						
19	Затраты на сооружение (создание)						
20	Передача						
21	Перевод в долгосрочные активы (активы выбывающих групп), классифицированные как предназначенные для продажи						
22	Выбытие						
23	Амортизационные отчисления	-440 765,86	-13 881,07		-142 969,39		-597 616,32
24	Отражение величины обесценения в отчете о финансовых результатах						
25	Восстановление обесценения в отчете о финансовых результатах						
26	Переоценка						
27	Прочее	31 494 257,03					31 494 257,03
28	Балансовая стоимость на 31.03. 2019 года	179 634 490,37	216 091,66		270 984,70		180 121 566,73
29	Стоимость (или оценка) на 20 года	222 421 147,59	7 800 128,69		6 155 000,00		236 376 276,28
30	Накопленная амортизация	-42 786 657,22	-7 584 037,03		-5 884 015,30		-56 254 709,55
31	Балансовая стоимость на 20 года	179 634 490,37	216 091,66		270 984,70		180 121 566,73

19.1.1. Снижение стоимости основных средств отражается отдельной строкой и раскрывается в соответствии с МСФО (IAS) 36.

19.1.2. Незавершенное строительство в основном представляет собой строительство и переоборудование помещений филиалов. После завершения работ эти активы отражаются в составе основных средств.

19.1.3. Поступления незавершенного строительства включают капитализированные затраты по займам в размере \_\_\_\_\_ тысяч рублей (в 20\_\_ году: \_\_\_\_\_ тысяч рублей). Норма капитализации составила \_\_\_\_\_ процентов (в 20\_\_ году: \_\_\_\_\_ процентов).

19.1.4. В состав офисного и компьютерного оборудования входят активы, удерживаемые на условиях финансовой аренды, по балансовой стоимости \_\_\_\_\_ тысяч рублей (в 20\_\_ году: \_\_\_\_\_ тысяч рублей).

19.1.5. Здания были оценены независимым оценщиком на \_\_\_\_\_ 20\_\_ года. Оценка выполнялась независимой организацией профессиональных оценщиков \_\_\_\_\_ (наименование). Справедливая стоимость была рассчитана с использованием соответствующих методов оценки (требуется раскрыть информацию о методах оценки и об исходных данных, используемых при определении справедливой стоимости, по уровням иерархии справедливой стоимости).

19.1.6. В 20\_\_ году в связи с наличием (отсутствием) информации о \_\_\_\_\_ (указать объект основных средств) исходным данным, используемым при оценке справедливой стоимости основных средств в сумме \_\_\_\_\_ тысяч рублей, был присвоен \_\_\_\_\_ уровень иерархии справедливой стоимости. В 20\_\_ году исходные данные, используемые при оценке справедливой стоимости указанных основных средств, в сумме \_\_\_\_\_ тысяч рублей были отнесены к \_\_\_\_\_ уровню иерархии справедливой стоимости.

19.1.7. В остаточную стоимость зданий включена сумма \_\_\_\_\_ тысяч рублей, представляющая собой положительную переоценку зданий. На конец отчетного периода совокупное отложенное налоговое обязательство в сумме \_\_\_\_\_ тысяч рублей было рассчитано в отношении данной переоценки зданий по справедливой стоимости и отражено в прочем совокупном доходе отчета о финансовых результатах. В случае если здания были бы отражены по первоначальной стоимости за вычетом амортизации, балансовая стоимость зданий на \_\_\_\_\_ 20\_\_ составила бы \_\_\_\_\_ тысяч рублей (на \_\_\_\_\_ 20\_\_ года: \_\_\_\_\_ тысяч рублей).

19.1.8. Основные средства в сумме \_\_\_\_\_ тысяч рублей были переданы в залог третьей стороне в качестве обеспечения по прочим заемным средствам (требуется раскрыть наличие или отсутствие ограничения прав собственности).

Сверка балансовой стоимости основных средств, отражаемых в бухгалтерском балансе по переоцененной стоимости, со стоимостью этих основных средств, которая бы сформировалась, если бы они отражались по стоимости приобретения за вычетом накопленной амортизации

Таблица 19.2

Номер строки	Наименование показателя	___20__ г.	___20__ г.
1	2	3	4
1	Балансовая стоимость основных средств		
2	Резерв переоценки основных средств за вычетом отложенного налога по переоценке		
3	Отложенный налог по переоценке		
4	Основные средства по стоимости приобретения за вычетом накопленной амортизации		

Минимальные суммы будущих арендных платежей, получаемых по финансовой аренде основных средств, не подлежащей отмене, в случаях когда некредитная финансовая организация выступает в качестве арендодателя

Таблица 19.3

Номер строки	Наименование показателя	___20__ г.	___20__ г.
1	2	3	4
1	Менее 1 года		
2	От 1 года до 5 лет		
3	Более 5 лет		
4	Итого		

Минимальные суммы будущих арендных платежей к уплате по финансовой аренде основных средств, не подлежащей отмене, в случаях когда некредитная финансовая организация выступает в качестве арендатора

Таблица 19.4

Номер строки	Наименование показателя	___20__ г.	___20__ г.
1	2	3	4
1	Менее 1 года		
2	От 1 года до 5 лет		
3	Более 5 лет		
4	Итого		

Примечания к бухгалтерской (финансовой) отчетности некредитной финансовой организации

Примечание 20. Прочие активы

Прочие активы

Таблица 20.1

Номер строки	Наименование показателя	На конец предыдущего отчетного периода	На конец текущего отчетного периода
1	2	3	4
1	Затраты на заключение договора		
2	Вложения в драгоценные металлы, монеты		
3	Вложения в природные камни		
4	Расчеты по налогам и сборам, кроме налога на прибыль		
5	Расчеты с персоналом		
6	Расчеты по социальному страхованию	102 557,19	
7	Налог на добавленную стоимость, уплаченный		
8	Расчеты с поставщиками и подрядчиками	1 284 804,44	2 226 584,54
9	Запасы		
10	Расчеты с акционерами, участниками		
11	Изменение справедливой стоимости объекта хеджирования (твердое договорное обязательство)		
12	Расчеты с посредниками по обслуживанию выпусков ценных бумаг		
13	Прочее		
14	Резерв под обесценение		
15	Итого	1 387 361,63	2 226 584,54



Приложение 5  
к Положению Банка России  
от 3 февраля 2016 г. N 532-П  
"Отраслевой стандарт  
бухгалтерского учета "Порядок составления  
бухгалтерской (финансовой) отчетности  
профессиональных участников рынка ценных  
бумаг, акционерных инвестиционных фондов,  
организаторов торговли, центральных  
контрагентов, клиринговых организаций,  
специализированных депозитариев  
инвестиционного фонда, паевого  
инвестиционного фонда и негосударственного  
пенсионного фонда, управляющих компаний  
инвестиционного фонда, паевого  
инвестиционного фонда и негосударственного  
пенсионного фонда, бюро кредитных историй,  
кредитных рейтинговых агентств, страховых  
брокеров"  
(с изменениями от 5 сентября 2016 г.)

**Примечания к бухгалтерской (финансовой) отчетности некредитной финансовой организации**

**Примечание 21. Финансовые обязательства, в обязательном порядке классифицируемые как оцениваемые по справедливой стоимости через прибыль или убыток**

**Финансовые обязательства, в обязательном порядке классифицируемые как оцениваемые по справедливой стоимости через прибыль или убыток**

Таблица 21.1

Номер строки	Наименование показателя	___20__ г.	___20__ г.
1	2	3	4
1	Производные финансовые инструменты, по которым ожидается уменьшение экономических выгод		
2	Обязательства по обратной поставке ценных бумаг по договору репо		
3	Обязательства по возврату заимствованных ценных бумаг		
4	Встроенные производные финансовые инструменты, от которых ожидается уменьшение экономических выгод		
5	Итого		

21.1.1. Состав строки 1 раскрывается в примечании 55 к настоящему приложению.

21.1.2. Некредитная финансовая организация приняла в качестве обеспечения ценные бумаги, которые она может продать или перезаложить. Некредитная финансовая организация продала часть такого обеспечения и признала денежную выручку в качестве обязательства по возврату принятого обеспечения, учтенного на

21.1.3. Справедливая стоимость перезаложенного обеспечения, которое некредитная финансовая организация обязана вернуть, составила \_\_\_\_\_ тысяч рублей (на \_\_\_\_\_ 20\_\_ года: \_\_\_\_\_ тысяч рублей).

19.1.4. В состав офисного и компьютерного оборудования входят активы, удерживаемые на условиях финансовой аренды, по балансовой стоимости \_\_\_\_\_ тысяч рублей (в 20\_\_ году: \_\_\_\_\_ тысяч рублей).

Приложение 5  
к Положению Банка России  
от 3 февраля 2016 г. N 532-П  
"Отраслевой стандарт  
бухгалтерского учета "Порядок составления  
бухгалтерской (финансовой) отчетности  
профессиональных участников рынка ценных  
бумаг, акционерных инвестиционных фондов,  
организаторов торговли, центральных  
контрагентов, клиринговых организаций,  
специализированных депозитариев  
инвестиционного фонда, паевого  
инвестиционного фонда и негосударственного  
пенсионного фонда, управляющих компаний  
инвестиционного фонда, паевого  
инвестиционного фонда и негосударственного  
пенсионного фонда, бюро кредитных историй,  
кредитных рейтинговых агентств, страховых  
брокеров"  
(с изменениями от 5 сентября 2016 г.)

Примечания к бухгалтерской (финансовой) отчетности некредитной финансовой организации

Примечание 22. Финансовые обязательства, классифицируемые как оцениваемые по справедливой стоимости через прибыль или убыток, по усмотрению некредитной финансовой организации

Финансовые обязательства, классифицируемые как оцениваемые по справедливой стоимости через прибыль или убыток, по усмотрению некредитной финансовой организации

Таблица 22.1

Номер строки	Наименование показателя	01.01.0001 0:00:00	01.01.0001 0:00:00
1	2	3	4
1	Кредит, полученный в порядке расчетов по расчетному счету («овердрафт»)		
2	Средства, привлеченные от государственных организаций		
3	Средства, привлеченные от кредитных организаций		
4	Средства, привлеченные от других юридических лиц		
5	Средства, привлеченные от физических лиц		
6	Выпущенные облигации		
7	Выпущенные векселя		
8	Итого		



Анализ изменения справедливой стоимости финансовых обязательств, классифицируемых как оцениваемые по справедливой стоимости через прибыль или убыток, по усмотрению некредитной финансовой организации

Таблица 22.2

Номер строки	Наименование показателя	Изменение справедливой стоимости, обусловленное изменениями кредитного риска нарастающим итогом	Изменение справедливой стоимости, обусловленное изменениями кредитного риска за отчетный период	Перенос накопленной прибыли или убытка от переоценки из прочего совокупного дохода в нераспределенную прибыль за отчетный период	Увеличение переоценки в прочем совокупном доходе за отчетный период	Разница между балансовой стоимостью обязательства и суммой, которая должна быть уплачена при погашении обязательства
1	2	3	4	5	6	7
1	Кредит, полученный в порядке расчетов по расчетному счету («овердрафт»)					
2	Средства, привлеченные от государственных организаций					
3	Средства, привлеченные от кредитных организаций					
4	Средства, привлеченные от других юридических лиц					
5	Средства, привлеченные от физических лиц					
6	Выпущенные облигации					
7	Выпущенные векселя					
8	Итого					

Приложение 5  
к Положению Банка России  
от 3 февраля 2016 г. N 532-П  
"Отраслевой стандарт  
бухгалтерского учета "Порядок составления  
бухгалтерской (финансовой) отчетности  
профессиональных участников рынка ценных  
бумаг, акционерных инвестиционных фондов,  
организаторов торговли, центральных  
контрагентов, клиринговых организаций,  
специализированных депозитариев  
инвестиционного фонда, паевого  
инвестиционного фонда и негосударственного  
пенсионного фонда, управляющих компаний  
инвестиционного фонда, паевого  
инвестиционного фонда и негосударственного  
пенсионного фонда, бюро кредитных историй,  
кредитных рейтинговых агентств, страховых  
брокеров"  
(с изменениями от 5 сентября 2016 г.)

Примечания к бухгалтерской (финансовой) отчетности некредитной финансовой организации

Примечание 23. Финансовые обязательства, оцениваемые по амортизированной стоимости: средства клиентов

Средства клиентов

Таблица 23.1

Номер строки	Наименование показателя	На конец предыдущего отчетного периода	На конец текущего отчетного периода
1	2	3	4
1	Средства участников клиринга, в том числе:		
2	индивидуальное клиринговое обеспечение		
3	гарантийный фонд (коллективное клиринговое обеспечение)		
4	Средства клиентов по брокерским операциям с ценными бумагами и другими финансовыми активами	718 065 164,81	958 426 883,37
5	Средства клиентов, предназначенные для выплаты доходов по ценным бумагам	1 735 561,65	1 118 299,61
6	Итого	719 800 726,46	959 545 182,98

Приложение 5  
к Положению Банка России  
от 3 февраля 2016 г. N 532-П  
"Отраслевой стандарт  
бухгалтерского учета "Порядок составления  
бухгалтерской (финансовой) отчетности  
профессиональных участников рынка ценных  
бумаг, акционерных инвестиционных фондов,  
организаторов торговли, центральных  
контрагентов, клиринговых организаций,  
специализированных депозитариев  
инвестиционного фонда, паевого  
инвестиционного фонда и негосударственного  
пенсионного фонда, управляющих компаний  
инвестиционного фонда, паевого  
инвестиционного фонда и негосударственного  
пенсионного фонда, бюро кредитных историй,  
кредитных рейтинговых агентств, страховых  
брокеров"  
(с изменениями от 5 сентября 2016 г.)

Примечания к бухгалтерской (финансовой) отчетности некредитной финансовой организации

Примечание 24. Финансовые обязательства, оцениваемые по амортизированной стоимости: кредиты, займы и прочие привлеченные средства

Кредиты, займы и прочие привлеченные средства

Таблица 24.1

Номер строки	Наименование показателя	___20__ г.	___20__ г.
1	2	3	4
1	Кредит, полученный в порядке расчетов по расчетному счету («овердрафт»)		
2	Обязательства по финансовой аренде		
3	Прочие средства, привлеченные от кредитных организаций, в том числе:		
4	сделки репо		
5	обязательства по возврату полученного денежного обеспечения		
6	Прочие средства, привлеченные от государственных организаций, в том числе:		
7	сделки репо		
8	обязательства по возврату полученного денежного обеспечения		
9	Прочие средства, привлеченные от других юридических лиц, в том числе:		
10	сделки репо		
11	обязательства по возврату полученного денежного обеспечения		
12	Прочие средства, привлеченные от физических лиц, в том числе:		
13	сделки репо		
14	обязательства по возврату полученного денежного обеспечения		
15	Итого		

24.1.1. В течение 20\_\_ г. в отчете о финансовых результатах была отражена прибыль (убыток) в сумме \_\_\_\_\_ тысяч рублей (в течение 20\_\_ г.: \_\_\_\_\_ тысяч рублей) от первоначального признания займов и прочих привлеченных средств по ставкам ниже (выше) рыночных.

24.1.2. В примечании 56 настоящего приложения представлена информация о справедливой стоимости займов и прочих привлеченных средств.

**Информация о минимальных арендных платежах по финансовой аренде**

Таблица 24.2

Номер строки	Наименование показателя	Менее 1 года	От 1 года до 5 лет	Более 5 лет	Итого
1	2	3	4	5	6
1	Минимальные арендные платежи на _____ 20__ года				
2	За вычетом будущих финансовых расходов				
3	Дисконтированная стоимость минимальных арендных платежей на _____ 20__ года				
4	Минимальные арендные платежи на _____ 20__ года				
5	За вычетом будущих финансовых выплат				
6	Дисконтированная стоимость минимальных арендных платежей на _____ 20__ года				

На \_\_\_\_\_ 20\_\_ года общая сумма будущих минимальных платежей к получению некредитной финансовой организацией по финансовой субаренде, не подлежащей отмене, составляет \_\_\_\_\_ тысяч рублей (на \_\_\_\_\_ 20\_\_ г.: \_\_\_\_\_ тысяч рублей).

## Анализ процентных ставок и сроков погашения

Таблица 24.3

Номер строки	Наименование показателя	___20___ г.		___20___ г.	
		Процентные ставки	Сроки погашения	Процентные ставки	Сроки погашения
1	2	3	4	5	6
1	Обязательства по финансовой аренде				
2	Обязательства по возврату полученного денежного обеспечения				
3	Срочные заемные средства, привлеченные от других юридических лиц				
4	Прочие средства, привлеченные от кредитных организаций				
5	Прочие средства, привлеченные от государственных организаций				
6	Прочие средства, привлеченные от физических лиц				
7	Средства, привлеченные по сделкам репо				

Приложение 5  
к Положению Банка России  
от 3 февраля 2016 г. N 532-П  
"Отраслевой стандарт  
бухгалтерского учета "Порядок составления  
бухгалтерской (финансовой) отчетности  
профессиональных участников рынка ценных  
бумаг, акционерных инвестиционных фондов,  
организаторов торговли, центральных  
контрагентов, клиринговых организаций,  
специализированных депозитариев  
инвестиционного фонда, паевого  
инвестиционного фонда и негосударственного  
пенсионного фонда, управляющих компаний  
инвестиционного фонда, паевого  
инвестиционного фонда и негосударственного  
пенсионного фонда, бюро кредитных историй,  
кредитных рейтинговых агентств, страховых  
брокеров"  
(с изменениями от 5 сентября 2016 г.)

Примечания к бухгалтерской (финансовой) отчетности некредитной финансовой организации

Примечание 25. Финансовые обязательства, оцениваемые по амортизированной стоимости: выпущенные долговые ценные бумаги

Выпущенные долговые ценные бумаги

Таблица 25.1

Номер строки	Наименование показателя	01.01.0001 0:00:00	01.01.0001 0:00:00
1	2	3	4
1	Облигации		
2	Векселя		
3	Итого		

Информация о справедливой стоимости выпущенных ценных бумаг представлена в примечании 56 настоящего приложения.

Анализ процентных ставок и сроков погашения

Таблица 25.2

Номер строки	Наименование показателя				
		Процентные ставки	Сроки погашения	Процентные ставки	Сроки погашения
1	2	3	4	5	6
1	Облигации				
2	Векселя				

Приложение 5  
к Положению Банка России  
от 3 февраля 2016 г. N 532-П  
"Отраслевой стандарт  
бухгалтерского учета "Порядок составления  
бухгалтерской (финансовой) отчетности  
профессиональных участников рынка ценных  
бумаг, акционерных инвестиционных фондов,  
организаторов торговли, центральных  
контрагентов, клиринговых организаций,  
специализированных депозитариев  
инвестиционного фонда, паевого  
инвестиционного фонда и негосударственного  
пенсионного фонда, управляющих компаний  
инвестиционного фонда, паевого  
инвестиционного фонда и негосударственного  
пенсионного фонда, бюро кредитных историй,  
кредитных рейтинговых агентств, страховых  
брокеров"  
(с изменениями от 5 сентября 2016 г.)

Примечания к бухгалтерской (финансовой) отчетности некредитной финансовой организации

Примечание 26. Финансовые обязательства, оцениваемые по амортизированной стоимости: кредиторская задолженность

Кредиторская задолженность

Таблица 26.1

Номер строки	Наименование показателя	На конец предыдущего отчетного периода	На конец текущего отчетного периода
1	2	3	4
1	Кредиторская задолженность по информационно-технологическим услугам		
2	Кредиторская задолженность за услуги по содержанию и аренде помещений		
3	Кредиторская задолженность перед депозитариями		
4	Кредиторская задолженность перед регистраторами		
5	Кредиторская задолженность по торговым операциям, в том числе:		
6	кредиторская задолженность перед брокерами и дилерами		
7	кредиторская задолженность перед клиентами		
8	Расчеты с посредниками по обслуживанию выпусков ценных бумаг		
9	Расчеты по конверсионным операциям, производным финансовым инструментам и ценным бумагам		
10	Расчеты с организаторами торговли, в том числе:	285 896,32	23 839,88
11	на фондовом рынке		
12	на валютном рынке		
13	на срочном рынке		
14	на товарном рынке		
15	прочие	285 896,32	23 839,88
16	Расчеты с операторами товарных поставок		
17	Расчеты с репозитарием		
18	Расчеты с клиринговыми организациями		
19	Прочая кредиторская задолженность	1 145 642,10	860 933,63
20	Итого	1 431 538,42	884 773,51

26.1.1. Анализ кредиторской задолженности по срокам, оставшимся до погашения (на основе договорных недисконтированных денежных потоков) раскрывается в примечании 52 настоящего приложения.

26.1.2. Оценочная справедливая стоимость кредиторской задолженности и ее сопоставление с балансовой стоимостью раскрываются в примечании 56 настоящего приложения.



Приложение 5  
к Положению Банка России  
от 3 февраля 2016 г. N 532-П  
"Отраслевой стандарт  
бухгалтерского учета "Порядок составления  
бухгалтерской (финансовой) отчетности  
профессиональных участников рынка ценных  
бумаг, акционерных инвестиционных фондов,  
организаторов торговли, центральных  
контрагентов, клиринговых организаций,  
специализированных депозитариев  
инвестиционного фонда, паевого  
инвестиционного фонда и негосударственного  
пенсионного фонда, управляющих компаний  
инвестиционного фонда, паевого  
инвестиционного фонда и негосударственного  
пенсионного фонда, бюро кредитных историй,  
кредитных рейтинговых агентств, страховых  
брокеров"  
(с изменениями от 5 сентября 2016 г.)

**Примечания к бухгалтерской (финансовой) отчетности некредитной финансовой организации**

**Примечание 27. Обязательства по вознаграждениям работникам по окончании трудовой деятельности, не ограниченным фиксированными платежами**

**Чистые обязательства (активы) по вознаграждениям работникам по окончании трудовой деятельности, не ограниченным фиксированными платежами**

Таблица 27.1

Номер строки	Наименование показателя	___20__ г.	___20__ г.
1	2	3	4
1	Чистые обязательства (активы) пенсионного плана		
2	Обязательства по прочим выплатам по окончании трудовой деятельности		
3	Итого обязательства (активы) по вознаграждениям работникам по окончании трудовой деятельности, не ограниченным фиксированными платежами		

Чистые активы по вознаграждениям работникам по окончании трудовой деятельности, не ограниченным фиксированными платежами, отражаются по статье «Прочие активы» бухгалтерского баланса. Чистые обязательства по вознаграждениям работникам по окончании трудовой деятельности, не ограниченным фиксированными платежами, отражаются по статье «Вознаграждения работникам по окончании трудовой деятельности, не ограниченные фиксированными платежами» бухгалтерского баланса.

**Чистые активы (обязательства) пенсионного плана с установленными выплатами**

Таблица 27.2

Номер строки	Наименование показателя	___20__ г.	___20__ г.
1	2	3	4
1	Приведенная стоимость обязательств пенсионного плана		
2	Справедливая стоимость активов пенсионного плана		
3	Непризнанная стоимость активов пенсионного плана, превышающая лимит		
4	Итого		

- 27.2.1. Предельная стоимость активов пенсионного плана \_\_\_\_\_ тысяч рублей – это максимально доступная экономическая выгода, представляющая собой \_\_\_\_\_ (возвраты, сокращение будущих взносов или комбинации и того, и другого).
- 27.2.2. Некредитная финансовая организация предоставляет своим работникам возможность участия в пенсионном обеспечении по окончании трудовой деятельности и применяет систему пенсионного обеспечения и иных вознаграждений после окончания трудовой деятельности, которая отражается в бухгалтерской (финансовой) отчетности в соответствии с МСФО (IAS) 19.
- 27.2.3. Размер предоставляемых вознаграждений зависит от \_\_\_\_\_ (стажа, заработной платы в последние годы, предшествовавшие выходу на пенсию, заранее определенной фиксированной суммы или сочетания этих факторов).
- 27.2.4. Пенсионные планы некредитной финансовой организации подвержены следующим рискам: \_\_\_\_\_ (инфляционному, смертности, дожития).
- 27.2.5. В 20\_\_ году были утверждены следующие изменения в части пенсионного обеспечения с установленными выплатами: \_\_\_\_\_. Данные изменения привели к признанию стоимости услуг прошлых периодов в сумме \_\_\_\_\_ тысяч рублей.
- 27.2.6. Руководство некредитной финансовой организации \_\_\_\_\_ (планирует, не планирует) осуществлять существенные взносы в пенсионный план в обозримом будущем. Руководство некредитной финансовой организации предполагает осуществить взнос в пенсионный план с установленными выплатами в размере \_\_\_\_\_ тысяч рублей в \_\_\_\_\_ (указать период).
- 27.2.7. Средневзвешенный срок обязательств до погашения: \_\_\_\_\_.
- 27.2.8. Информация о вознаграждениях по окончании трудовой деятельности для ключевого управленческого персонала раскрывается в примечании 58 настоящего приложения.

## Изменение приведенной стоимости обязательств пенсионного плана

Таблица 27.3

Номер строки	Наименование показателя	___20__ г.	___20__ г.
		3	4
1	2		
1	Приведенная стоимость обязательств пенсионного плана на начало отчетного периода		
2	Стоимость услуг текущего периода		
3	Стоимость услуг прошлых периодов		
4	Расходы по процентам		
5	Убыток (прибыль) от переоценки обязательств, относимая на совокупный доход, в том числе:		
6	актуарные прибыли – изменения финансовых предположений		
7	актуарные убытки – изменения демографических предположений		
8	актуарные убытки (прибыли) – корректировки на основе опыта		
9	Осуществленные выплаты		
10	Приведенная стоимость обязательств пенсионного плана на конец отчетного периода		

Некредитная финансовая организация использует в соответствии с МСФО (IAS) 19 метод прогнозируемой условной единицы для определения приведенной стоимости обязательств своего пенсионного плана с установленными выплатами, соответствующей стоимости услуг текущего и прошлого периода.

## Изменение справедливой стоимости активов пенсионного плана

Таблица 27.4

Номер строки	Наименование показателя	___20__ г.	___20__ г.
		3	4
1	Справедливая стоимость активов пенсионного плана на начало отчетного периода		
2	Доходы по процентам		
3	Доход по активам пенсионного плана за исключением сумм, включенных в проценты		
4	Осуществленные выплаты		
5	Взносы работников		
6	Взносы работодателя		
7	Актuarные прибыли (убытки) по активам плана, в том числе:		
8	актуарные прибыли – изменения финансовых предположений		
9	актуарные убытки – изменения демографических предположений		
10	актуарные убытки (прибыли) – корректировки на основе опыта		
11	Справедливая стоимость активов плана на конец отчетного периода		

**Распределение активов пенсионного плана**

Таблица 27.5

Номер строки	Наименование показателя	___20__ г.	___20__ г.
1	2	3	4
1	Котируемые активы плана, в том числе:		
2	вложения в паевые инвестиционные фонды		
3	облигации		
4	акции		
5	прочие активы		
6	Некотируемые активы плана, в том числе:		
7	акции		
8	вложения в паевые инвестиционные фонды		
9	депозиты		
10	прочие активы		
11	Недвижимость		
12	Итого		

Некотируемые доли в уставных капиталах различных компаний, составляющие активы пенсионного плана, в основном представлены акциями \_\_\_\_\_ (наименование эмитента или отрасли эмитентов), которые оцениваются по справедливой стоимости (уровень 2) с использованием оценочных техник на базе рыночного подхода, основанных на доступной рыночной информации в соответствии с МСФО (IFRS) 13.

**Актuarные допущения, использованные в расчетах**

Таблица 27.6

Номер строки	Наименование показателя	___20__ г.	___20__ г.
1	2	3	4
1	Ставка дисконтирования (номинальная) (%)		
2	Будущее повышение заработной платы и пенсионных выплат (номинальное) (%)		
3	Возраст выхода на пенсию – женщины		
4	Возраст выхода на пенсию – мужчины		
5	Коэффициент текучести кадров в течение года (%)		
6	Уровень смертности после окончания трудовой деятельности для пенсионеров _____ лет – женщины		
7	Уровень смертности после окончания трудовой деятельности для пенсионеров _____ лет – мужчины		

Используемая в расчетах оставшаяся продолжительность жизни сотрудников в 20\_\_ г. и 20\_\_ г. составила \_\_\_\_\_ лет для мужчин в ожидаемом пенсионном возрасте \_\_\_ лет и \_\_\_ лет для женщин в ожидаемом пенсионном возрасте \_\_\_\_\_ лет.

**Анализ чувствительности**

Таблица 27.7

Номер строки	Наименование показателя	___20__ г.	___20__ г.
1	2	3	4
1	Снижение уровня смертности на 20 %		
2	Увеличение уровня смертности на 20 %		
3	Снижение процентной ставки на 1 %		
4	Увеличение процентной ставки на 1 %		
5	Снижение темпа роста пенсий и пособий на 1 %		
6	Увеличение темпа роста пенсий и пособий на 1 %		
7	Снижение оборачиваемости персонала на 1 %		
8	Увеличение оборачиваемости персонала на 1 %		
9	Снижение пенсионного возраста на 1 год		
10	Увеличение пенсионного возраста на 1 год		

Допущение в отношении ставки дисконтирования оказывает наибольшее влияние на величину чистых обязательств (активов) плана.

**Расходы по пенсионному плану**

Таблица 27.8

Номер строки	Наименование показателя	___20__ г.	___20__ г.
1	2	3	4
1	Стоимость услуг текущего периода		
2	Стоимость услуг прошлых периодов		
3	Чистый процентный расход (доход)		
4	Итого		

Расходы по пенсионному плану в соответствии с МСФО (IAS) 19 отражаются в составе операционных расходов по статье «Расходы на персонал» отчета о финансовых результатах.



**Чистое изменение переоценки обязательств (активов) пенсионного плана с установленными выплатами**

Таблица 27.9

Номер строки	Наименование показателя	___20__ г.	___20__ г.
1	2	3	4
1	Актuarные прибыли (убытки) по активам плана		
2	Актuarные прибыли (убытки) по обязательствам плана		
3	Итого		

Переоценка чистого актива (обязательства) пенсионного плана отражается в составе прочего совокупного дохода по статье «Чистое изменение переоценки обязательств (активов) пенсионных планов с установленными выплатами» отчета о финансовых результатах.

**Расходы по прочим долгосрочным вознаграждениям**

Таблица 27.10

Номер строки	Наименование показателя	___20__ г.	___20__ г.
1	2	3	4
1	Оплачиваемый отпуск за выслугу лет		
2	Юбилейные и прочие вознаграждения за выслугу лет		
3	Прочее		
4	Итого		

Примечания к бухгалтерской (финансовой) отчетности некредитной финансовой организации

Примечание 28. Резервы – оценочные обязательства

Анализ изменений резервов – оценочных обязательств

Таблица 28.1

Номер строки	Наименование показателя	Налоговые риски	Судебные риски	Финансовые гарантии	Прочее	Итого
1	2	3	4	5	6	7
1	Балансовая стоимость на ____ 20__ года				549 376,11	549 376,11
2	Создание резервов					
3	Использование резервов					
4	Восстановление неиспользованных резервов					
5	Прочее					
6	Балансовая стоимость на ____ 20__ года				366 825,92	366 825,92

28.1.1. Некредитная финансовая организация создала налоговые резервы в размере \_\_\_\_\_ тысяч рублей в отношении неопределенных налоговых обязательств и соответствующих штрафов и пеней. Ожидается, что созданный резерв на \_\_\_\_\_ 20\_\_ года будет полностью использован или восстановлен к концу 20\_\_ года, когда истечет срок давности налоговой проверки по соответствующим налоговым декларациям.

28.1.2. Некредитная финансовая организация создала резервы по судебным рискам в размере \_\_\_\_\_ тысяч рублей в отношении судебных исков, поданных в отношении некредитной финансовой организации \_\_\_\_\_ (указать, кем поданы иски) и относящихся к \_\_\_\_\_ (указать, в отношении каких вопросов были поданы иски). Ожидается, что остаток за \_\_\_\_\_ 20\_\_ года будет использован до конца 20\_\_ года. По мнению некредитной финансовой организации, получившей соответствующие юридические консультации, результат рассмотрения этих исков не приведет к какому-либо существенному убытку, превышающему начисленные суммы.

Приложение 5  
к Положению Банка России  
от 3 февраля 2016 г. N 532-П  
"Отраслевой стандарт  
бухгалтерского учета "Порядок составления  
бухгалтерской (финансовой) отчетности  
профессиональных участников рынка  
ценных  
бумаг, акционерных инвестиционных  
фондов,  
организаторов торговли, центральных  
контрагентов, клиринговых организаций,  
специализированных депозитариев  
инвестиционного фонда, паевого  
инвестиционного фонда и  
негосударственного  
пенсионного фонда, управляющих  
компаний  
инвестиционного фонда, паевого  
инвестиционного фонда и  
негосударственного  
пенсионного фонда, бюро кредитных  
историй,  
кредитных рейтинговых агентств,  
страховых  
брокеров"  
(с изменениями от 5 сентября 2016 г.)

Примечания к бухгалтерской (финансовой) отчетности некредитной финансовой организации

Примечание 29. Прочие обязательства

Прочие обязательства

Таблица 29.1

Номер строки	Наименование показателя	На конец предыдущего отчетного периода	На конец текущего отчетного периода
1	2	3	4
1	Расчеты с акционерами, участниками		
2	Расчеты с персоналом	3 133,64	1 004,92
3	Расчеты по социальному страхованию		
4	Обязательства перед сотрудниками по неиспользованным отпускам		
5	Обязательства по вознаграждениям работникам по окончании трудовой деятельности, не ограниченными фиксируемыми платежами		
6	Налог на добавленную стоимость, полученный	15 687,58	16 856,75
7	Расчеты по налогам и сборам, кроме налога на прибыль	62 309,00	64 998,00
8	Авансы (предоплаты) полученные		
9	Изменение справедливой стоимости объекта хеджирования (твердое договорное обязательство)		
10	Обязательства по договорам финансовой гарантии		
11	Прочее		
12	Итого	81 130,22	82 859,67

Примечания к бухгалтерской (финансовой) отчетности некредитной финансовой организации

Примечание 30. Капитал

Капитал

Таблица 30.1

Номер строки	Наименование показателя	Количество обыкновенных акций в обращении	Номинальная стоимость обыкновенных акций	Количество привилегированных акций	Номинальная стоимость привилегированных акций	Поправка на инфляцию	Итого
1	2	3	4	5	6	7	8
1	На ____20__ года						
2	Новые акции, выпущенные в предыдущем отчетном периоде						
3	Собственные акции, выкупленные у акционеров в предыдущем отчетном периоде						
4	Собственные акции, реализованные в предыдущем отчетном периоде						
5	На ____20__ года						
6	Новые акции, выпущенные в отчетном периоде						
7	Собственные акции, выкупленные у акционеров в отчетном периоде						
8	Собственные акции, реализованные в отчетном периоде						
9	На ____20__ года						

30.1.1. Номинальный зарегистрированный уставный капитал некредитной финансовой организации по состоянию на \_\_\_\_20\_\_ года составляет \_\_\_\_\_ тысяч рублей (на \_\_\_\_20\_\_ г.: \_\_\_\_\_ тысяч рублей). По состоянию на \_\_\_\_20\_\_ года все выпущенные в обращение акции некредитной финансовой организации были полностью оплачены. (Количество обыкновенных акций, выпущенных, но не полностью оплаченных, составляет \_\_\_\_\_ (на \_\_\_\_20\_\_ года: \_\_\_\_\_).) Информация раскрывается в соответствии с МСФО (IAS) 1.

30.1.2. Все обыкновенные акции имеют номинальную стоимость \_\_\_\_\_ рублей за одну акцию.

30.1.3. Каждая акция предоставляет право одного голоса.

30.1.4. Привилегированные акции имеют номинальную стоимость \_\_\_\_\_ рублей за одну акцию.

30.1.5. Все выпущенные привилегированные акции полностью оплачены. Количество привилегированных акций, выпущенных, но не полностью оплаченных, составляет \_\_\_\_\_ (на \_\_\_\_20\_\_ года: \_\_\_\_\_).

30.1.6. Дивиденды по привилегированным акциям установлены в размере \_\_\_\_\_ процентов годовых (на \_\_\_\_20\_\_ года: \_\_\_\_\_ процентов годовых) и имеют преимущество перед дивидендами по обыкновенным акциям.

30.1.7. По статье «Прочие резервы» отражаются следующие компоненты капитала: \_\_\_\_\_.

Приложение 5  
к Положению Банка России  
от 3 февраля 2016 г. N 532-П  
"Отраслевой стандарт  
бухгалтерского учета "Порядок составления  
бухгалтерской (финансовой) отчетности  
профессиональных участников рынка ценных  
бумаг, акционерных инвестиционных фондов,  
организаторов торговли, центральных  
контрагентов, клиринговых организаций,  
специализированных депозитариев  
инвестиционного фонда, паевого  
инвестиционного фонда и негосударственного  
пенсионного фонда, управляющих компаний  
инвестиционного фонда, паевого  
инвестиционного фонда и негосударственного  
пенсионного фонда, бюро кредитных историй,  
кредитных рейтинговых агентств, страховых  
брокеров"  
(с изменениями от 5 сентября 2016 г.)

## Примечания к бухгалтерской (финансовой) отчетности некредитной финансовой организации

### Примечание 31. Управление капиталом

31.1. Управление капиталом некредитной финансовой организации имеет следующие цели: соблюдение требований к капиталу, установленных законодательством Российской Федерации, обеспечение способности функционировать в качестве непрерывно действующего предприятия.

31.2. В течение \_\_\_\_ 20\_\_ года и \_\_\_\_ 20\_\_ года некредитная финансовая организация соблюдала все требования, установленные Банком России к уровню собственных средств (в случае нарушений указать соответствующий факт и последствия данного нарушения).

31.3. Минимальный размер собственных средств некредитной финансовой организации, рассчитанный в порядке, установленном Банком России, должен составлять не менее \_\_\_\_\_ тысяч рублей.

31.4. На \_\_\_\_ 20\_\_ года величина собственных средств некредитной финансовой организации составляет \_\_\_\_\_ тысяч рублей (на \_\_\_\_ 20\_\_ года: \_\_\_\_\_ тысяч рублей).

Примечания к бухгалтерской (финансовой) отчетности некредитной финансовой организации

Примечание 32. Доходы за вычетом расходов (расходы за вычетом доходов) по операциям с финансовыми инструментами, в обязательном порядке классифицируемыми как оцениваемые по справедливой стоимости через прибыль или убыток

Информация о доходах за вычетом расходов (расходах за вычетом доходов) по операциям с финансовыми инструментами, в обязательном порядке классифицируемыми как оцениваемые по справедливой стоимости через прибыль или убыток, за \_\_\_\_\_ 20\_\_ года

Таблица 32.1

Номер строки	Наименование показателя	Доходы за вычетом расходов (расходы за вычетом доходов) от торговых операций	Доходы за вычетом расходов (расходы за вычетом доходов) от переоценки	Доходы за вычетом расходов (расходы за вычетом доходов), связанные с отнесением на финансовый результат разницы между стоимостью приобретения финансовых инструментов и их справедливой стоимостью при первоначальном признании	Доходы за вычетом расходов (расходы за вычетом доходов), связанные с отнесением на финансовый результат разницы между стоимостью приобретения финансовых инструментов и их справедливой стоимостью после первоначального признания	Итого
1	2	3	4	5	6	7
1	Финансовые активы, в том числе:					
2	ценные бумаги, удерживаемые для торговли					
3	прочие долевые инструменты, удерживаемые для торговли					
4	производные финансовые инструменты, от которых ожидается увеличение экономических выгод					
5	встроенные производные финансовые инструменты, от которых ожидается увеличение экономических выгод					
6	займы выданные и депозиты в кредитных организациях и банках-нерезидентах, в обязательном порядке классифицируемые как оцениваемые по справедливой стоимости через прибыль или убыток					
7	Финансовые обязательства, в том числе:					
8	производные финансовые инструменты, от которых ожидается уменьшение экономических выгод					
9	обязательства по обратной поставке ценных бумаг по договорам репо					
10	обязательства по возврату заимствованных ценных бумаг					
11	встроенные производные финансовые инструменты, от которых ожидается уменьшение экономических выгод					
12	Итого					

Примечания к бухгалтерской (финансовой) отчетности некредитной финансовой организации

Примечание 33. Доходы за вычетом расходов (расходы за вычетом доходов) по операциям с финансовыми активами, классифицируемыми как оцениваемые по справедливой стоимости через прибыль или убыток по усмотрению некредитной финансовой организации

Информация о доходах за вычетом расходов (расходах за вычетом доходов) по операциям с финансовыми активами, классифицируемыми как оцениваемые по справедливой стоимости через прибыль или убыток по усмотрению некредитной финансовой организации, за \_\_\_\_\_ 20\_\_ года

Таблица 33.1

Номер строки	Наименование показателя	Доходы за вычетом расходов (расходы за вычетом доходов) от торговых операций	Доходы за вычетом расходов (расходы за вычетом доходов) от переоценки	Доходы за вычетом расходов (расходы за вычетом доходов), связанные с отнесением на финансовый результат разницы между стоимостью приобретения финансовых активов и их справедливой стоимостью при первоначальном признании	Доходы за вычетом расходов (расходы за вычетом доходов), связанные с отнесением на финансовый результат разницы между стоимостью приобретения финансовых активов и их справедливой стоимостью после первоначального признания	Итого
1	2	3	4	5	6	7
1	Долговые ценные бумаги, классифицируемые как оцениваемые по справедливой стоимости через прибыль или убыток по усмотрению некредитной финансовой организации		-67 599,00			-67 599,00
2	Займы выданные и депозиты в кредитных организациях и банках-нерезидентах, классифицируемые как оцениваемые по справедливой стоимости через прибыль или убыток по усмотрению некредитной финансовой организации					
3	Итого		-67 599,00			-67 599,00



Приложение 5  
к Положению Банка России  
от 3 февраля 2016 г. N 532-П  
"Отраслевой стандарт  
бухгалтерского учета "Порядок составления  
бухгалтерской (финансовой) отчетности  
профессиональных участников рынка ценных  
бумаг, акционерных инвестиционных фондов,  
организаторов торговли, центральных  
контрагентов, клиринговых организаций,  
специализированных депозитариев  
инвестиционного фонда, паевого  
инвестиционного фонда и негосударственного  
пенсионного фонда, управляющих компаний  
инвестиционного фонда, паевого  
инвестиционного фонда и негосударственного  
пенсионного фонда, бюро кредитных историй,  
кредитных рейтинговых агентств, страховых  
брокеров"  
(с изменениями от 5 сентября 2016 г.)

Примечания к бухгалтерской (финансовой) отчетности некредитной финансовой организации

Примечание 34. Процентные доходы

Процентные доходы

Таблица 34.1

Номер строки	Наименование показателя	На конец предыдущего отчетного периода	На конец текущего отчетного периода
	2	3	4
1	По необесцененным финансовым активам, в том числе:	8 018 337,68	10 772 640,74
2	по финансовым активам, в обязательном порядке классифицируемым как оцениваемые по справедливой стоимости через прибыль или убыток		
3	по финансовым активам, классифицируемым как оцениваемые по справедливой стоимости через прибыль или убыток по усмотрению некредитной финансовой организации	888 573,00	603 396,00
4	по финансовым активам, оцениваемым по справедливой стоимости через прочий совокупный доход: долговым инструментам		
5	по финансовым активам, оцениваемым по амортизированной стоимости: средствам в кредитных организациях и банках-нерезидентах	608 044,45	570 457,85
6	по финансовым активам, оцениваемым по амортизированной стоимости: выданным займам и прочим размещенным средствам	6 521 720,23	9 598 786,89
7	по финансовой аренде		
8	прочее		
9	По кредитно-обесцененным финансовым активам, в том числе:		
10	по финансовым активам, в обязательном порядке классифицируемым как оцениваемые по справедливой стоимости через прибыль или убыток		
11	по финансовым активам, оцениваемым по амортизированной стоимости: средствам в кредитных организациях и банках-нерезидентах		
12	по финансовым активам, оцениваемым по амортизированной стоимости: выданным займам и прочим размещенным средствам		
13	по финансовой аренде		
14	прочее		
15	Итого	8 018 337,68	10 772 640,74

Приложение 5  
к Положению Банка России  
от 3 февраля 2016 г. N 532-П  
"Отраслевой стандарт  
бухгалтерского учета "Порядок составления  
бухгалтерской (финансовой) отчетности  
профессиональных участников рынка ценных  
бумаг, акционерных инвестиционных фондов,  
организаторов торговли, центральных  
контрагентов, клиринговых организаций,  
специализированных депозитариев  
инвестиционного фонда, паевого  
инвестиционного фонда и негосударственного  
пенсионного фонда, управляющих компаний  
инвестиционного фонда, паевого  
инвестиционного фонда и негосударственного  
пенсионного фонда, бюро кредитных историй,  
кредитных рейтинговых агентств, страховых  
брокеров"  
(с изменениями от 5 сентября 2016 г.)

Примечания к бухгалтерской (финансовой) отчетности некредитной финансовой организации

Примечание 34. Процентные доходы

Процентные доходы (нарастающим итогом)

Таблица 34.1

Номер строки	Наименование показателя	На конец предыдущего отчетного периода	На конец текущего отчетного периода
	2	3	4
1	По необесцененным финансовым активам, в том числе:		
2	по финансовым активам, в обязательном порядке классифицируемым как оцениваемые по справедливой стоимости через прибыль или убыток		
3	по финансовым активам, классифицируемым как оцениваемые по справедливой стоимости через прибыль или убыток по усмотрению некредитной финансовой организации		
4	по финансовым активам, оцениваемым по справедливой стоимости через прочий совокупный доход: долговым инструментам		
5	по финансовым активам, оцениваемым по амортизированной стоимости: средствам в кредитных организациях и банках-нерезидентах		
6	по финансовым активам, оцениваемым по амортизированной стоимости: выданным займам и прочим размещенным средствам		
7	по финансовой аренде		
8	прочее		
9	По кредитно-обесцененным финансовым активам, в том числе:		
10	по финансовым активам, в обязательном порядке классифицируемым как оцениваемые по справедливой стоимости через прибыль или убыток		
11	по финансовым активам, оцениваемым по амортизированной стоимости: средствам в кредитных организациях и банках-нерезидентах		
12	по финансовым активам, оцениваемым по амортизированной стоимости: выданным займам и прочим размещенным средствам		
13	по финансовой аренде		
14	прочее		
15	Итого		

Приложение 5  
к Положению Банка России  
от 3 февраля 2016 г. N 532-П  
"Отраслевой стандарт  
бухгалтерского учета "Порядок составления  
бухгалтерской (финансовой) отчетности  
профессиональных участников рынка ценных  
бумаг, акционерных инвестиционных фондов,  
организаторов торговли, центральных  
контрагентов, клиринговых организаций,  
специализированных депозитариев  
инвестиционного фонда, паевого  
инвестиционного фонда и негосударственного  
пенсионного фонда, управляющих компаний  
инвестиционного фонда, паевого  
инвестиционного фонда и негосударственного  
пенсионного фонда, бюро кредитных историй,  
кредитных рейтинговых агентств, страховых  
брокеров"  
(с изменениями от 5 сентября 2016 г.)

Примечания к бухгалтерской (финансовой) отчетности некредитной финансовой организации

Примечание 35. Доходы за вычетом расходов (расходы за вычетом доходов) по операциям с долговыми инструментами, оцениваемыми по справедливой стоимости через прочий совокупный доход

Доходы за вычетом расходов (расходы за вычетом доходов) по операциям с долговыми инструментами, оцениваемыми по справедливой стоимости через прочий совокупный доход

Таблица 35.1

Номер строки	Наименование показателя	01.01.0001 0:00:00	01.01.0001 0:00:00
1	2	3	4
1	Доходы (расходы) от переоценки, переклассифицированные в состав прибыли или убытка при прекращении признания финансовых активов		
2	Доходы (расходы) от переоценки, переклассифицированные в состав прибыли или убытка при реклассификации финансового актива в категорию оцениваемых по справедливой стоимости через прибыль или убыток		
3	Доходы (расходы), связанные с отнесением на финансовый результат разницы между стоимостью приобретения и справедливой стоимостью финансовых активов при первоначальном признании		
4	Доходы (расходы), связанные с отнесением на финансовый результат разницы между стоимостью приобретения и справедливой стоимостью финансовых активов после первоначального признания		
5	Доходы за вычетом расходов (расходы за вычетом доходов) от торговых операций		
6	Итого		

Приложение 5  
к Положению Банка России  
от 3 февраля 2016 г. N 532-П  
"Отраслевой стандарт  
бухгалтерского учета "Порядок составления  
бухгалтерской (финансовой) отчетности  
профессиональных участников рынка ценных  
бумаг, акционерных инвестиционных фондов,  
организаторов торговли, центральных  
контрагентов, клиринговых организаций,  
специализированных депозитариев  
инвестиционного фонда, паевого  
инвестиционного фонда и негосударственного  
пенсионного фонда, управляющих компаний  
инвестиционного фонда, паевого  
инвестиционного фонда и негосударственного  
пенсионного фонда, бюро кредитных историй,  
кредитных рейтинговых агентств, страховых  
брокеров"  
(с изменениями от 5 сентября 2016 г.)

Примечания к бухгалтерской (финансовой) отчетности некредитной финансовой организации

Примечание 36. Доходы за вычетом расходов (расходы за вычетом доходов) по операциям с долевыми инструментами, оцениваемыми по справедливой стоимости через прочий совокупный доход

Доходы за вычетом расходов (расходы за вычетом доходов) по операциям с долевыми инструментами, оцениваемыми по справедливой стоимости через прочий совокупный доход

Таблица 36.1

Номер строки	Наименование показателя	01.01.0001 0:00:00	01.01.0001 0:00:00
1	2	3	4
1	Доходы (расходы), связанные с отнесением на финансовый результат разницы между стоимостью приобретения финансовых активов и их справедливой стоимостью при первоначальном признании		
2	Доходы (расходы), связанные с отнесением на финансовый результат разницы между стоимостью приобретения финансовых активов и их справедливой стоимостью после первоначального признания		
3	Доходы за вычетом расходов (расходы за вычетом доходов) от торговых операций		
4	Итого		

Приложение 5  
к Положению Банка России  
от 3 февраля 2016 г. N 532-П  
"Отраслевой стандарт  
бухгалтерского учета "Порядок составления  
бухгалтерской (финансовой) отчетности  
профессиональных участников рынка ценных  
бумаг, акционерных инвестиционных фондов,  
организаторов торговли, центральных  
контрагентов, клиринговых организаций,  
специализированных депозитариев  
инвестиционного фонда, паевого  
инвестиционного фонда и негосударственного  
пенсионного фонда, управляющих компаний  
инвестиционного фонда, паевого  
инвестиционного фонда и негосударственного  
пенсионного фонда, бюро кредитных историй,  
кредитных рейтинговых агентств, страховых  
брокеров"  
(с изменениями от 5 сентября 2016 г.)

Примечания к бухгалтерской (финансовой) отчетности некредитной финансовой организации

Примечание 37. Резервы под обесценение финансовых активов, оцениваемых по амортизированной стоимости

Анализ изменений резерва под обесценение финансовых активов, оцениваемых по амортизированной стоимости

Таблица 37.1

Номер строки	Наименование показателя	Средства в кредитных организациях и банках-нерезидентах	Займы выданные и прочие размещенные средства	Дебиторская задолженность	Итого
1	2	3	4	5	6
1	Резерв под обесценение на ____ 20__ г.				
2	Отчисления в резерв (восстановление резерва) под обесценение				
3	Средства, списанные как безнадежные				
4	Прочие движения				
5	Резерв под обесценение на ____ 20__ г.				

## Информация о реклассификации долговых инструментов в категорию финансовых активов, оцениваемых по амортизированной стоимости

Таблица 37.2

Номер строки	Категория финансового актива до реклассификации	До реклассификации			После реклассификации			
		Балансовая стоимость долговых инструментов	Переоценка в составе прочего совокупного дохода	Резерв под обесценение долговых инструментов в составе прочего совокупного дохода	Резерв под обесценение корректирующий стоимость средств в кредитных организациях и банках-нерезидентах	Резерв под обесценение корректирующий стоимость займов выданных и прочих размещенных средств	Балансовая стоимость средств в кредитных организациях и банках-нерезидентах	Балансовая стоимость займов выданных и прочих размещенных средств
1	2	3	4	5	6	7	8	9
1	Долговые инструменты, оцениваемые по справедливой стоимости через прочий совокупный доход							
2	Финансовые активы, оцениваемые по справедливой стоимости через прибыль или убыток							
3	Итого							

Приложение 5  
к Положению Банка России  
от 3 февраля 2016 г. N 532-П  
"Отраслевой стандарт  
бухгалтерского учета "Порядок составления  
бухгалтерской (финансовой) отчетности  
профессиональных участников рынка ценных  
бумаг, акционерных инвестиционных фондов,  
организаторов торговли, центральных  
контрагентов, клиринговых организаций,  
специализированных депозитариев  
инвестиционного фонда, паевого  
инвестиционного фонда и негосударственного  
пенсионного фонда, управляющих компаний  
инвестиционного фонда, паевого  
инвестиционного фонда и негосударственного  
пенсионного фонда, бюро кредитных историй,  
кредитных рейтинговых агентств, страховых  
брокеров"  
(с изменениями от 5 сентября 2016 г.)

**Примечания к бухгалтерской (финансовой) отчетности некредитной финансовой организации**

**Примечание 38. Доходы за вычетом расходов (расходы за вычетом доходов) от операций с инвестиционным имуществом**

**Доходы за вычетом расходов (расходы за вычетом доходов) от операций с инвестиционным имуществом**

Таблица 38.1

Номер строки	Наименование показателя	01.01.0001 0:00:00	01.01.0001 0:00:00
1	2	3	4
1	Доходы от сдачи имущества в аренду		
2	Доходы за вычетом расходов (расходы за вычетом доходов) от изменения справедливой стоимости имущества		
3	Расходы по капитальному ремонту		
4	Доходы за вычетом расходов (расходы за вычетом доходов) от выбытия (реализации) имущества		
5	Доходы от восстановления убытков от обесценения (расходы от обесценения) имущества		
6	Расходы на содержание имущества		
7	Амортизация недвижимости		
8	Итого		

Приложение 5  
к Положению Банка России  
от 3 февраля 2016 г. N 532-П  
"Отраслевой стандарт  
бухгалтерского учета "Порядок составления  
бухгалтерской (финансовой) отчетности  
профессиональных участников рынка ценных  
бумаг, акционерных инвестиционных фондов,  
организаторов торговли, центральных  
контрагентов, клиринговых организаций,  
специализированных депозитариев  
инвестиционного фонда, паевого  
инвестиционного фонда и негосударственного  
пенсионного фонда, управляющих компаний  
инвестиционного фонда, паевого  
инвестиционного фонда и негосударственного  
пенсионного фонда, бюро кредитных историй,  
кредитных рейтинговых агентств, страховых  
брокеров"  
(с изменениями от 5 сентября 2016 г.)

**Примечания к бухгалтерской (финансовой) отчетности некредитной финансовой организации**

**Примечание 39. Доходы за вычетом расходов (расходы за вычетом доходов) от операций с иностранной валютой**

**Доходы за вычетом расходов (расходы за вычетом доходов) от операций с иностранной валютой**

Таблица 39.1

Номер строки	Наименование показателя	На конец предыдущего отчетного периода	На конец текущего отчетного периода
1	2	3	4
1	Доходы за вычетом расходов (расходы за вычетом доходов) от операций купли-продажи иностранной валюты		
2	Доходы за вычетом расходов (расходы за вычетом доходов) от переоценки средств в иностранной валюте	-255 994,44	-7 393 617,12
3	Итого	-255 994,44	-7 393 617,12



Приложение 5  
к Положению Банка России  
от 3 февраля 2016 г. N 532-П  
"Отраслевой стандарт  
бухгалтерского учета "Порядок составления  
бухгалтерской (финансовой) отчетности  
профессиональных участников рынка ценных  
бумаг, акционерных инвестиционных фондов,  
организаторов торговли, центральных  
контрагентов, клиринговых организаций,  
специализированных депозитариев  
инвестиционного фонда, паевого  
инвестиционного фонда и негосударственного  
пенсионного фонда, управляющих компаний  
инвестиционного фонда, паевого  
инвестиционного фонда и негосударственного  
пенсионного фонда, бюро кредитных историй,  
кредитных рейтинговых агентств, страховых  
брокеров"  
(с изменениями от 5 сентября 2016 г.)

**Примечания к бухгалтерской (финансовой) отчетности некредитной финансовой организации**

**Примечание 39. Доходы за вычетом расходов (расходы за вычетом доходов) от операций с иностранной валютой**

**Доходы за вычетом расходов (расходы за вычетом доходов) от операций с иностранной валютой (нарастающим итогом)**

Таблица 39.1

Номер строки	Наименование показателя	01.01.0001 0:00:00	01.01.0001 0:00:00
1	2	3	4
1	Доходы за вычетом расходов (расходы за вычетом доходов) от операций купли-продажи иностранной валюты		
2	Доходы за вычетом расходов (расходы за вычетом доходов) от переоценки средств в иностранной валюте		
3	Итого		

Приложение 5  
к Положению Банка России  
от 3 февраля 2016 г. N 532-П  
"Отраслевой стандарт  
бухгалтерского учета "Порядок составления  
бухгалтерской (финансовой) отчетности  
профессиональных участников рынка ценных  
бумаг, акционерных инвестиционных фондов,  
организаторов торговли, центральных  
контрагентов, клиринговых организаций,  
специализированных депозитариев  
инвестиционного фонда, паевого  
инвестиционного фонда и негосударственного  
пенсионного фонда, управляющих компаний  
инвестиционного фонда, паевого  
инвестиционного фонда и негосударственного  
пенсионного фонда, бюро кредитных историй,  
кредитных рейтинговых агентств, страховых  
брокеров"  
(с изменениями от 5 сентября 2016 г.)

**Примечания к бухгалтерской (финансовой) отчетности некредитной финансовой организации**

**Примечание 40. Прочие инвестиционные доходы за вычетом расходов (расходы за вычетом доходов)**

**Прочие инвестиционные доходы за вычетом расходов (расходы за вычетом доходов)**

Таблица 40.1

Номер строки	Наименование показателя	01.01.0001 0:00:00	01.01.0001 0:00:00
1	2	3	4
1	Доходы за вычетом расходов (расходы за вычетом доходов) от переоценки драгоценных металлов		
2	Доходы за вычетом расходов (расходы за вычетом доходов) от операций с драгоценными металлами		
3	Доходы за вычетом расходов (расходы за вычетом доходов), связанные с отнесением на финансовый результат разницы между стоимостью приобретения финансовых активов, оцениваемых по амортизированной стоимости и их справедливой стоимостью при первоначальном признании		
4	Доходы (расходы) от операций с акциями (долями) участия в дочерних и ассоциированных предприятиях		
5	Прочие инвестиционные доходы (расходы)		
6	Итого		

Приложение 5  
к Положению Банка России  
от 3 февраля 2016 г. N 532-П  
"Отраслевой стандарт  
бухгалтерского учета "Порядок составления  
бухгалтерской (финансовой) отчетности  
профессиональных участников рынка ценных  
бумаг, акционерных инвестиционных фондов,  
организаторов торговли, центральных  
контрагентов, клиринговых организаций,  
специализированных депозитариев  
инвестиционного фонда, паевого  
инвестиционного фонда и негосударственного  
пенсионного фонда, управляющих компаний  
инвестиционного фонда, паевого  
инвестиционного фонда и негосударственного  
пенсионного фонда, бюро кредитных историй,  
кредитных рейтинговых агентств, страховых  
брокеров"  
(с изменениями от 5 сентября 2016 г.)

**Примечания к бухгалтерской (финансовой) отчетности некредитной финансовой организации**

**Примечание 41. Выручка от оказания услуг и комиссионные доходы**

**Выручка от оказания услуг и комиссионные доходы**

Таблица 41.1

Номер строки	Наименование показателя	На конец предыдущего отчетного периода	На конец текущего отчетного периода
1	2	3	4
<b>Раздел I. Выручка и комиссионные доходы от деятельности по организации торгов</b>			
1	Сервисные сборы		
2	Выручка от оказания услуг по листингу		
3	Комиссионные доходы по организации торгов на фондовом рынке		
4	Комиссионные доходы по организации торгов на валютном рынке		
5	Комиссионные доходы по организации торгов на срочном рынке		
6	Комиссионные доходы по организации торгов на товарном рынке		
7	Итого		
<b>Раздел II. Выручка от оказания услуг по ведению реестра владельцев ценных бумаг</b>			
8	Выручка от оказания услуг по ведению реестра владельцев ценных бумаг		
9	Выручка от оказания услуг зарегистрированным лицам		
10	Выручка от приема-передачи системы ведения реестра		
11	Выручка от оказания услуг по участию в общих собраниях акционеров		
12	Выручка от оказания услуг, связанных с корпоративными действиями эмитента		
13	Выручка от оказания услуг по подготовке выпусков ценных бумаг		
14	Выручка от оказания услуг по выплате доходов по ценным бумагам		
15	Итого		
<b>Раздел III. Выручка от клиринговой деятельности, деятельности по оказанию услуг центрального контрагента, репозитарной деятельности</b>			
16	Выручка от оказания услуг клирингового обслуживания на фондовом рынке		
17	Выручка от оказания услуг клирингового обслуживания на валютном рынке		
18	Выручка от оказания услуг клирингового обслуживания на срочном рынке		
19	Выручка от оказания услуг клирингового обслуживания на товарном рынке		
20	Выручка от оказания услуг клирингового обслуживания: сервисные сборы		
21	Выручка от оказания услуг по осуществлению функций центрального контрагента на фондовом рынке		
22	Выручка от оказания услуг по осуществлению функций центрального контрагента на валютном рынке		
23	Выручка от оказания услуг по осуществлению функций центрального контрагента на срочном рынке		
24	Выручка от оказания услуг по осуществлению функций центрального контрагента на товарном рынке		
25	Выручка от оказания услуг по осуществлению функций центрального контрагента: сервисные сборы		
26	Выручка от оказания репозитарных услуг		
27	Итого		
<b>Раздел IV. Выручка от оказания услуг по деятельности депозитария</b>			
28	Выручка от оказания услуг по ведению счетов депо, хранению и учету ценных бумаг	1 068 079,96	1 052 154,75
29	Выручка от оказания услуг по проведению операций по счетам депо	1 430 965,84	1 353 050,00
30	Выручка от оказания услуг расчетного депозитария		

31	Выручка от оказания услуг по ответственному хранению ценных бумаг		
32	Выручка от оказания услуг по учету финансовых инструментов, не квалифицированных в качестве ценных бумаг		
33	Выручка от оказания сопутствующих услуг по депозитарной деятельности	728 852,07	732 289,19
34	Итого	3 227 897,87	3 137 493,94
Раздел V. Комиссионные доходы от брокерской деятельности			
35	Комиссионные доходы от клиентских операций на фондовом рынке	3 813 418,79	6 112 797,13
36	Комиссионные доходы от клиентских операций на срочном рынке	759 449,95	148 752,80
37	Комиссионные доходы от клиентских операций на валютном рынке		
38	Комиссионные доходы от клиентских операций на товарном рынке		
39	Комиссионные доходы от прочих клиентских операций	266 286,30	78 549,62
40	Комиссионные доходы за перечисление денежных средств		
41	Выручка от оказания услуг по размещению ценных бумаг		
42	Итого	4 839 155,04	6 340 099,55
Раздел VI. Выручка по другим видам деятельности			
43	Выручка от оказания услуг специализированного депозитария по учету, контролю и хранению имущества (за исключением услуг по хранению ценных бумаг)		
44	Выручка от оказания услуг по доверительному управлению		
45	Выручка от оказания услуг бюро кредитных историй		
46	Выручка от оказания услуг кредитного рейтингового агентства		
47	Выручка от оказания услуг страхового брокера		
48	Итого		
Раздел VII. Прочие доходы по основному виду деятельности			
49	Агентское вознаграждение		
50	Выручка от оказания услуг маркет-мейкера		1 046 895,37
51	Выручка от оказания услуг по обеспечению электронного документооборота		
52	Выручка от оказания услуг по предоставлению доступа к программному обеспечению		
53	Выручка от оказания информационных и консультационных услуг		
54	Прочая выручка по основной деятельности за оказание дополнительных услуг		
55	Итого		1 046 895,37
56	Всего	8 067 052,91	10 524 488,86

Приложение 5  
к Положению Банка России  
от 3 февраля 2016 г. N 532-П  
"Отраслевой стандарт  
бухгалтерского учета "Порядок составления  
бухгалтерской (финансовой) отчетности  
профессиональных участников рынка ценных  
бумаг, акционерных инвестиционных фондов,  
организаторов торговли, центральных  
контрагентов, клиринговых организаций,  
специализированных депозитариев  
инвестиционного фонда, паевого  
инвестиционного фонда и негосударственного  
пенсионного фонда, управляющих компаний  
инвестиционного фонда, паевого  
инвестиционного фонда и негосударственного  
пенсионного фонда, бюро кредитных историй,  
кредитных рейтинговых агентств, страховых  
брокеров"  
(с изменениями от 5 сентября 2016 г.)

**Примечания к бухгалтерской (финансовой) отчетности некредитной финансовой организации**

**Примечание 41. Выручка от оказания услуг и комиссионные доходы**

**Выручка от оказания услуг и комиссионные доходы (нарастающим итогом)**

Таблица 41.1

Номер строки	Наименование показателя	01.01.0001 0:00:00	01.01.0001 0:00:00
1	2	3	4
<b>Раздел I. Выручка и комиссионные доходы от деятельности по организации торгов</b>			
1	Сервисные сборы		
2	Выручка от оказания услуг по листингу		
3	Комиссионные доходы по организации торгов на фондовом рынке		
4	Комиссионные доходы по организации торгов на валютном рынке		
5	Комиссионные доходы по организации торгов на срочном рынке		
6	Комиссионные доходы по организации торгов на товарном рынке		
7	Итого		
<b>Раздел II. Выручка от оказания услуг по ведению реестра владельцев ценных бумаг</b>			
8	Выручка от оказания услуг по ведению реестра владельцев ценных бумаг		
9	Выручка от оказания услуг зарегистрированным лицам		
10	Выручка от приема-передачи системы ведения реестра		
11	Выручка от оказания услуг по участию в общих собраниях акционеров		
12	Выручка от оказания услуг, связанных с корпоративными действиями эмитента		
13	Выручка от оказания услуг по подготовке выпусков ценных бумаг		
14	Выручка от оказания услуг по выплате доходов по ценным бумагам		
15	Итого		
<b>Раздел III. Выручка от клиринговой деятельности, деятельности по оказанию услуг центрального контрагента, репозитарной деятельности</b>			
16	Выручка от оказания услуг клирингового обслуживания на фондовом рынке		
17	Выручка от оказания услуг клирингового обслуживания на валютном рынке		
18	Выручка от оказания услуг клирингового обслуживания на срочном рынке		
19	Выручка от оказания услуг клирингового обслуживания на товарном рынке		
20	Выручка от оказания услуг клирингового обслуживания: сервисные сборы		
21	Выручка от оказания услуг по осуществлению функций центрального контрагента на фондовом рынке		
22	Выручка от оказания услуг по осуществлению функций центрального контрагента на валютном рынке		
23	Выручка от оказания услуг по осуществлению функций центрального контрагента на срочном рынке		
24	Выручка от оказания услуг по осуществлению функций центрального контрагента на товарном рынке		
25	Выручка от оказания услуг по осуществлению функций центрального контрагента: сервисные сборы		
26	Выручка от оказания репозитарных услуг		
27	Итого		
<b>Раздел IV. Выручка от оказания услуг по деятельности депозитария</b>			
28	Выручка от оказания услуг по ведению счетов депо, хранению и учету ценных бумаг		
29	Выручка от оказания услуг по проведению операций по счетам депо		
30	Выручка от оказания услуг расчетного депозитария		

31	Выручка от оказания услуг по ответственному хранению ценных бумаг		
32	Выручка от оказания услуг по учету финансовых инструментов, не квалифицированных в качестве ценных бумаг		
33	Выручка от оказания сопутствующих услуг по депозитарной деятельности		
34	Итого		
Раздел V. Комиссионные доходы от брокерской деятельности			
35	Комиссионные доходы от клиентских операций на фондовом рынке		
36	Комиссионные доходы от клиентских операций на срочном рынке		
37	Комиссионные доходы от клиентских операций на валютном рынке		
38	Комиссионные доходы от клиентских операций на товарном рынке		
39	Комиссионные доходы от прочих клиентских операций		
40	Комиссионные доходы за перечисление денежных средств		
41	Выручка от оказания услуг по размещению ценных бумаг		
42	Итого		
Раздел VI. Выручка по другим видам деятельности			
43	Выручка от оказания услуг специализированного депозитария по учету, контролю и хранению имущества (за исключением услуг по хранению ценных бумаг)		
44	Выручка от оказания услуг по доверительному управлению		
45	Выручка от оказания услуг бюро кредитных историй		
46	Выручка от оказания услуг кредитного рейтингового агентства		
47	Выручка от оказания услуг страхового брокера		
48	Итого		
Раздел VII. Прочие доходы по основному виду деятельности			
49	Агентское вознаграждение		
50	Выручка от оказания услуг маркет-мейкера		
51	Выручка от оказания услуг по обеспечению электронного документооборота		
52	Выручка от оказания услуг по предоставлению доступа к программному обеспечению		
53	Выручка от оказания информационных и консультационных услуг		
54	Прочая выручка по основной деятельности за оказание дополнительных услуг		
55	Итого		
56	Всего		

Приложение 5  
к Положению Банка России  
от 3 февраля 2016 г. N 532-П  
"Отраслевой стандарт  
бухгалтерского учета "Порядок составления  
бухгалтерской (финансовой) отчетности  
профессиональных участников рынка ценных  
бумаг, акционерных инвестиционных фондов,  
организаторов торговли, центральных  
контрагентов, клиринговых организаций,  
специализированных депозитариев  
инвестиционного фонда, паевого  
инвестиционного фонда и негосударственного  
пенсионного фонда, управляющих компаний  
инвестиционного фонда, паевого  
инвестиционного фонда и негосударственного  
пенсионного фонда, бюро кредитных историй,  
кредитных рейтинговых агентств, страховых  
брокеров"  
(с изменениями от 5 сентября 2016 г.)

**Примечания к бухгалтерской (финансовой) отчетности некредитной финансовой организации**

**Примечание 42. Расходы на персонал**

**Расходы на персонал**

Таблица 42.1

Номер строки	Наименование показателя	На конец предыдущего отчетного периода	На конец текущего отчетного периода
1	2	3	4
1	Расходы по оплате труда	3 388 864,81	3 557 399,96
2	Налоги и отчисления по заработной плате и прочим выплатам персоналу	909 543,34	1 950 008,75
3	Расходы по пенсионному плану		
4	Расходы по прочим долгосрочным вознаграждениям		
5	Прочее	901 646,48	237 783,79
6	Итого	5 200 054,63	5 745 192,50

42.1.1. Расходы по оплате труда за \_\_\_\_\_ 20\_\_ года включают, в том числе, расходы по выплате вознаграждений работникам по итогам года в размере \_\_\_\_\_ тысяч рублей (за \_\_\_\_\_ 20\_\_ г.: \_\_\_\_\_ тысяч рублей), расходы по выплате выходных пособий в размере \_\_\_\_\_ тысяч рублей (за \_\_\_\_\_ 20\_\_ г.: \_\_\_\_\_ тысяч рублей),

42.1.2. Налоги и отчисления по заработной плате и прочим выплатам персоналу за \_\_\_\_\_ 20\_\_ года включают, в том числе, установленные законодательством Российской Федерации страховые взносы в государственные внебюджетные фонды в размере \_\_\_\_\_ тысяч рублей (за \_\_\_\_\_ 20\_\_ г.: \_\_\_\_\_ тысяч рублей).

Приложение 5  
к Положению Банка России  
от 3 февраля 2016 г. N 532-П  
"Отраслевой стандарт  
бухгалтерского учета "Порядок составления  
бухгалтерской (финансовой) отчетности  
профессиональных участников рынка ценных  
бумаг, акционерных инвестиционных фондов,  
организаторов торговли, центральных  
контрагентов, клиринговых организаций,  
специализированных депозитариев  
инвестиционного фонда, паевого  
инвестиционного фонда и негосударственного  
пенсионного фонда, управляющих компаний  
инвестиционного фонда, паевого  
инвестиционного фонда и негосударственного  
пенсионного фонда, бюро кредитных историй,  
кредитных рейтинговых агентств, страховых  
брокеров"  
(с изменениями от 5 сентября 2016 г.)

**Примечания к бухгалтерской (финансовой) отчетности некредитной финансовой организации**

**Примечание 42. Расходы на персонал**

**Расходы на персонал (нарастающим итогом)**

Таблица 42.1

Номер строки	Наименование показателя	01.01.0001 0:00:00	01.01.0001 0:00:00
1	2	3	4
1	Расходы по оплате труда		
2	Налоги и отчисления по заработной плате и прочим выплатам персоналу		
3	Расходы по пенсионному плану		
4	Расходы по прочим долгосрочным вознаграждениям		
5	Прочее		
6	Итого		

42.1.1. Расходы по оплате труда за \_\_\_\_\_ 20\_\_ года включают, в том числе, расходы по выплате вознаграждений работникам по итогам года в размере \_\_\_\_\_ тысяч рублей (за \_\_\_\_\_ 20\_\_ г.: \_\_\_\_\_ тысяч рублей), расходы по выплате выходных пособий в размере \_\_\_\_\_ тысяч рублей (за \_\_\_\_\_ 20\_\_ г.: \_\_\_\_\_ тысяч рублей),

42.1.2. Налоги и отчисления по заработной плате и прочим выплатам персоналу за \_\_\_\_\_ 20\_\_ года включают, в том числе, установленные законодательством Российской Федерации страховые взносы в государственные внебюджетные фонды в размере \_\_\_\_\_ тысяч рублей (за \_\_\_\_\_ 20\_\_ г.: \_\_\_\_\_ тысяч рублей).



Приложение 5  
к Положению Банка России  
от 3 февраля 2016 г. N 532-П  
"Отраслевой стандарт  
бухгалтерского учета "Порядок составления  
бухгалтерской (финансовой) отчетности  
профессиональных участников рынка ценных  
бумаг, акционерных инвестиционных фондов,  
организаторов торговли, центральных  
контрагентов, клиринговых организаций,  
специализированных депозитариев  
инвестиционного фонда, паевого  
инвестиционного фонда и негосударственного  
пенсионного фонда, управляющих компаний  
инвестиционного фонда, паевого  
инвестиционного фонда и негосударственного  
пенсионного фонда, бюро кредитных историй,  
кредитных рейтинговых агентств, страховых  
брокеров"  
(с изменениями от 5 сентября 2016 г.)

**Примечания к бухгалтерской (финансовой) отчетности некредитной финансовой организации**

**Примечание 43. Прямые операционные расходы**

**Прямые операционные расходы**

Таблица 43.1

Номер строки	Наименование показателя	01.01.0001 0:00:00	01.01.0001 0:00:00
1	2	3	4
1	Расходы на услуги маркет-мейкеров		
2	Расходы на выплату премий		
3	Почтовые расходы		
4	Расходы на услуги депозитариев и регистраторов		
5	Расходы по комиссии за клиринг		
6	Биржевые сборы		
7	Расходы доверительного управляющего за счет собственных средств в отношении инвестиционных фондов		
8	Расходы специализированного депозитария за счет собственных средств в отношении инвестиционных фондов		
9	Расходы на услуги трансфер-агентов		
10	Расходы на технические услуги		
11	Прочее		
12	Итого		

Приложение 5  
к Положению Банка России  
от 3 февраля 2016 г. N 532-П  
"Отраслевой стандарт  
бухгалтерского учета "Порядок составления  
бухгалтерской (финансовой) отчетности  
профессиональных участников рынка ценных  
бумаг, акционерных инвестиционных фондов,  
организаторов торговли, центральных  
контрагентов, клиринговых организаций,  
специализированных депозитариев  
инвестиционного фонда, паевого  
инвестиционного фонда и негосударственного  
пенсионного фонда, управляющих компаний  
инвестиционного фонда, паевого  
инвестиционного фонда и негосударственного  
пенсионного фонда, бюро кредитных историй,  
кредитных рейтинговых агентств, страховых  
брокеров"  
(с изменениями от 5 сентября 2016 г.)

Примечания к бухгалтерской (финансовой) отчетности некредитной финансовой организации

Примечание 44. Процентные расходы

Процентные расходы

Таблица 44.1

Номер строки	Наименование показателя	На конец предыдущего отчетного периода	На конец текущего отчетного периода
1	2	3	4
1	По финансовым обязательствам, классифицируемым как оцениваемые по справедливой стоимости через прибыль или убыток, по усмотрению некредитной финансовой организации		
2	По финансовым обязательствам, оцениваемым по амортизированной стоимости: средствам клиентов		
3	По финансовым обязательствам, оцениваемым по амортизированной стоимости: кредитам, займам и прочим привлеченным средствам		
4	По финансовым обязательствам, оцениваемым по амортизированной стоимости: выпущенным долговым ценным бумагам		
5	По обязательствам по финансовой аренде		
6	Прочие процентные расходы	-333 892,12	-693 412,64
7	Итого	-333 892,12	-693 412,64

Приложение 5  
к Положению Банка России  
от 3 февраля 2016 г. N 532-П  
"Отраслевой стандарт  
бухгалтерского учета "Порядок составления  
бухгалтерской (финансовой) отчетности  
профессиональных участников рынка ценных  
бумаг, акционерных инвестиционных фондов,  
организаторов торговли, центральных  
контрагентов, клиринговых организаций,  
специализированных депозитариев  
инвестиционного фонда, паевого  
инвестиционного фонда и негосударственного  
пенсионного фонда, управляющих компаний  
инвестиционного фонда, паевого  
инвестиционного фонда и негосударственного  
пенсионного фонда, бюро кредитных историй,  
кредитных рейтинговых агентств, страховых  
брокеров"  
(с изменениями от 5 сентября 2016 г.)

**Примечания к бухгалтерской (финансовой) отчетности некредитной финансовой организации**

**Примечание 44. Процентные расходы**

**Процентные расходы (нарастающим итогом)**

Таблица 44.1

Номер строки	Наименование показателя	01.01.0001 0:00:00	01.01.0001 0:00:00
1	2	3	4
1	По финансовым обязательствам, классифицируемым как оцениваемые по справедливой стоимости через прибыль или убыток, по усмотрению некредитной финансовой организации		
2	По финансовым обязательствам, оцениваемым по амортизированной стоимости: средствам клиентов		
3	По финансовым обязательствам, оцениваемым по амортизированной стоимости: кредитам, займам и прочим привлеченным средствам		
4	По финансовым обязательствам, оцениваемым по амортизированной стоимости: выпущенным долговым ценным бумагам		
5	По обязательствам по финансовой аренде		
6	Прочие процентные расходы		
7	Итого		

Приложение 5  
к Положению Банка России  
от 3 февраля 2016 г. N 532-П  
"Отраслевой стандарт  
бухгалтерского учета "Порядок составления  
бухгалтерской (финансовой) отчетности  
профессиональных участников рынка ценных  
бумаг, акционерных инвестиционных фондов,  
организаторов торговли, центральных  
контрагентов, клиринговых организаций,  
специализированных депозитариев  
инвестиционного фонда, паевого  
инвестиционного фонда и негосударственного  
пенсионного фонда, управляющих компаний  
инвестиционного фонда, паевого  
инвестиционного фонда и негосударственного  
пенсионного фонда, бюро кредитных историй,  
кредитных рейтинговых агентств, страховых  
брокеров"  
(с изменениями от 5 сентября 2016 г.)

Примечания к бухгалтерской (финансовой) отчетности некредитной финансовой организации

Примечание 45. Доходы за вычетом расходов (расходы за вычетом доходов) по операциям с финансовыми обязательствами, классифицируемыми как оцениваемые по справедливой стоимости через прибыль или убыток по усмотрению некредитной финансовой организации

Информация о доходах за вычетом расходов (расходах за вычетом доходов) по операциям с финансовыми обязательствами, классифицируемыми как оцениваемые по справедливой стоимости через прибыль или убыток по усмотрению некредитной финансовой организации за \_\_\_\_\_ 20\_\_ года

Таблица 45.1

Номер строки	Наименование показателя	Доходы (расходы) от операций	Доходы (расходы) от переоценки	Итого
1	2	3	4	5
1	Кредит, полученный в порядке расчетов по расчетному счету («овердрафт»)			
2	Прочие привлеченные средства, кроме кредита, полученного в порядке расчетов по расчетному счету («овердрафт»)			
3	Выпущенные облигации			
4	Выпущенные векселя			
5	Прочее			
6	Итого			

Приложение 5  
к Положению Банка России  
от 3 февраля 2016 г. N 532-П  
"Отраслевой стандарт  
бухгалтерского учета "Порядок составления  
бухгалтерской (финансовой) отчетности  
профессиональных участников рынка ценных  
бумаг, акционерных инвестиционных фондов,  
организаторов торговли, центральных  
контрагентов, клиринговых организаций,  
специализированных депозитариев  
инвестиционного фонда, паевого  
инвестиционного фонда и негосударственного  
пенсионного фонда, управляющих компаний  
инвестиционного фонда, паевого  
инвестиционного фонда и негосударственного  
пенсионного фонда, бюро кредитных историй,  
кредитных рейтинговых агентств, страховых  
брокеров"  
(с изменениями от 5 сентября 2016 г.)

Примечания к бухгалтерской (финансовой) отчетности некредитной финансовой организации

Примечание 46. Общие и административные расходы

Общие и административные расходы

Таблица 46.1

Номер строки	Наименование показателя	На конец предыдущего отчетного периода	На конец текущего отчетного периода
1	2	3	4
1	Расходы на информационно-телекоммуникационные услуги		
2	Амортизация основных средств	604 537,58	597 616,32
3	Амортизация программного обеспечения и прочих нематериальных активов	12 198,55	12 198,55
4	Расходы по аренде	707 067,46	720 698,25
5	Расходы по операциям с основными средствами и нематериальными активами		
6	Расходы на профессиональные услуги (охрана, связь и другие)	600 704,49	626 695,66
7	Расходы по страхованию	131 250,00	150 000,00
8	Расходы на рекламу и маркетинг	1 048 920,87	409 986,75
9	Расходы на юридические и консультационные услуги	1 787 896,39	3 855 314,12
10	Расходы на создание резервов - оценочных начислений		
11	Представительские расходы		
12	Транспортные расходы		
13	Командировочные расходы		
14	Штрафы, пени		
15	Расходы на услуги кредитных организаций и банков-нерезидентов		
16	Расходы по уплате налогов, за исключением налога на прибыль		
17	Прочие административные расходы	525 673,73	907 405,75
18	Итого	5 418 249,07	7 279 915,40

Прямые операционные расходы по инвестиционному имуществу, которое приносит арендный доход, составили за \_\_\_\_20\_\_ года \_\_\_\_\_ тысяч рублей (за \_\_\_\_20\_\_ г.: \_\_\_\_\_ тысяч рублей) и включали затраты, связанные с коммунальными услугами, а также затраты на содержание персонала. Прямые операционные расходы по инвестиционному имуществу, которое не приносило арендного дохода, составили за \_\_\_\_20\_\_ года \_\_\_\_\_ тысяч рублей (за \_\_\_\_20\_\_ г.: \_\_\_\_\_ тысяч рублей).

Приложение 5  
к Положению Банка России  
от 3 февраля 2016 г. N 532-П  
"Отраслевой стандарт  
бухгалтерского учета "Порядок составления  
бухгалтерской (финансовой) отчетности  
профессиональных участников рынка ценных  
бумаг, акционерных инвестиционных фондов,  
организаторов торговли, центральных  
контрагентов, клиринговых организаций,  
специализированных депозитариев  
инвестиционного фонда, паевого  
инвестиционного фонда и негосударственного  
пенсионного фонда, управляющих компаний  
инвестиционного фонда и негосударственного  
пенсионного фонда, бюро кредитных историй,  
кредитных рейтинговых агентств, страховых  
брокеров"  
(с изменениями от 5 сентября 2016 г.)

**Примечания к бухгалтерской (финансовой) отчетности некредитной финансовой организации**

**Примечание 46. Общие и административные расходы**

**Общие и административные расходы (нарастающим итогом)**

Таблица 46.1

Номер строки	Наименование показателя	01.01.0001 0:00:00	01.01.0001 0:00:00
1	2	3	4
1	Расходы на информационно-телекоммуникационные услуги		
2	Амортизация основных средств		
3	Амортизация программного обеспечения и прочих нематериальных активов		
4	Расходы по аренде		
5	Расходы по операциям с основными средствами и нематериальными активами		
6	Расходы на профессиональные услуги (охрана, связь и другие)		
7	Расходы по страхованию		
8	Расходы на рекламу и маркетинг		
9	Расходы на юридические и консультационные услуги		
10	Расходы на создание резервов - оценочных начислений		
11	Представительские расходы		
12	Транспортные расходы		
13	Командировочные расходы		
14	Штрафы, пени		
15	Расходы на услуги кредитных организаций и банков-нерезидентов		
16	Расходы по уплате налогов, за исключением налога на прибыль		
17	Прочие административные расходы		
18	Итого		

Прямые операционные расходы по инвестиционному имуществу, которое приносит арендный доход, составили за \_\_\_\_20\_\_ года \_\_\_\_\_ тысяч рублей (за \_\_\_\_20\_\_ г.: \_\_\_\_\_ тысяч рублей) и включали затраты, связанные с коммунальными услугами, а также затраты на содержание персонала. Прямые операционные расходы по инвестиционному имуществу, которое не приносило арендного дохода, составили за \_\_\_\_20\_\_ года \_\_\_\_\_ тысяч рублей (за \_\_\_\_20\_\_ г.: \_\_\_\_\_ тысяч рублей).

Приложение 5  
к Положению Банка России  
от 3 февраля 2016 г. N 532-П  
"Отраслевой стандарт  
бухгалтерского учета "Порядок составления  
бухгалтерской (финансовой) отчетности  
профессиональных участников рынка ценных  
бумаг, акционерных инвестиционных фондов,  
организаторов торговли, центральных  
контрагентов, клиринговых организаций,  
специализированных депозитариев  
инвестиционного фонда, паевого  
инвестиционного фонда и негосударственного  
пенсионного фонда, управляющих компаний  
инвестиционного фонда, паевого  
инвестиционного фонда и негосударственного  
пенсионного фонда, бюро кредитных историй,  
кредитных рейтинговых агентств, страховых  
брокеров"  
(с изменениями от 5 сентября 2016 г.)

Примечания к бухгалтерской (финансовой) отчетности некредитной финансовой организации

Примечание 47. Прочие доходы и расходы

Прочие доходы

Таблица 47.1

Номер строки	Наименование показателя	На конец предыдущего отчетного периода	На конец текущего отчетного периода
1	2	3	4
1	Доходы от аренды, кроме доходов от аренды инвестиционного имущества		
2	Доходы от восстановления (уменьшения) сумм резервов под обесценение по прочим активам		
3	Доходы от списания кредиторской задолженности		
4	Доходы от списания прочих обязательств и восстановления резервов - оценочных обязательств		
5	Доходы от операций с основными средствами и нематериальными активами		
6	Неустойки (штрафы, пени), поступления в возмещение убытков		
7	Доходы от операций с полученными кредитами, привлеченными средствами и выпущенными долговыми ценными бумагами, оцениваемыми по амортизированной стоимости		
8	Прочие доходы	813 616,05	571 245,41
9	Итого	813 616,05	571 245,41

**Прочие расходы**

Таблица 47.2

Номер строки	Наименование показателя	3	4
1	2	3	4
1	Расходы (кроме процентных) по операциям с полученными кредитами, привлеченными средствами и выпущенными долговыми ценными бумагами, оцениваемыми по амортизированной стоимости		
2	Расходы на списание безнадежной дебиторской задолженности		
3	Расходы по созданию резервов под обесценение по прочим активам		
4	Расходы на благотворительность, осуществление спортивных мероприятий, отдыха, мероприятий культурно-просветительского характера		
5	Прочие расходы	11 675,30	1 548 552,16
6	Итого	11 675,30	1 548 552,16



Приложение 5  
к Положению Банка России  
от 3 февраля 2016 г. N 532-П  
"Отраслевой стандарт  
бухгалтерского учета "Порядок составления  
бухгалтерской (финансовой) отчетности  
профессиональных участников рынка ценных  
бумаг, акционерных инвестиционных фондов,  
организаторов торговли, центральных  
контрагентов, клиринговых организаций,  
специализированных депозитариев  
инвестиционного фонда, паевого  
инвестиционного фонда и негосударственного  
пенсионного фонда, управляющих компаний  
инвестиционного фонда, паевого  
инвестиционного фонда и негосударственного  
пенсионного фонда, бюро кредитных историй,  
кредитных рейтинговых агентств, страховых  
брокеров"  
(с изменениями от 5 сентября 2016 г.)

**Примечания к бухгалтерской (финансовой) отчетности некредитной финансовой организации**

**Примечание 47. Прочие доходы и расходы**

**Прочие доходы (нарастающим итогом)**

Таблица 47.1

Номер строки	Наименование показателя	01.01.0001 0:00:00	01.01.0001 0:00:00
1	2	3	4
1	Доходы от аренды, кроме доходов от аренды инвестиционного имущества		
2	Доходы от восстановления (уменьшения) сумм резервов под обесценение по прочим активам		
3	Доходы от списания кредиторской задолженности		
4	Доходы от списания прочих обязательств и восстановления резервов - оценочных обязательств		
5	Доходы от операций с основными средствами и нематериальными активами		
6	Неустойки (штрафы, пени), поступления в возмещение убытков		
7	Доходы от операций с полученными кредитами, привлеченными средствами и выпущенными долговыми ценными бумагами, оцениваемыми по амортизированной стоимости		
8	Прочие доходы		
9	Итого		

**Прочие расходы**

Таблица 47.2

Номер строки	Наименование показателя	3	4
1	2	3	4
1	Расходы (кроме процентных) по операциям с полученными кредитами, привлеченными средствами и выпущенными долговыми ценными бумагами, оцениваемыми по амортизированной стоимости		
2	Расходы на списание безнадежной дебиторской задолженности		
3	Расходы по созданию резервов под обесценение по прочим активам		
4	Расходы на благотворительность, осуществление спортивных мероприятий, отдыха, мероприятий культурно-просветительского характера		
5	Прочие расходы		
6	Итого		





Приложение 5  
к Положению Банка России  
от 3 февраля 2016 г. N 532-П  
"Отраслевой стандарт  
бухгалтерского учета "Порядок составления  
бухгалтерской (финансовой) отчетности  
профессиональных участников рынка ценных  
бумаг, акционерных инвестиционных фондов,  
организаторов торговли, центральных  
контрагентов, клиринговых организаций,  
специализированных депозитариев  
инвестиционного фонда, паевого  
инвестиционного фонда и негосударственного  
пенсионного фонда, управляющих компаний  
инвестиционного фонда, паевого  
инвестиционного фонда и негосударственного  
пенсионного фонда, бюро кредитных историй,  
кредитных рейтинговых агентств, страховых  
брокеров"  
(с изменениями от 5 сентября 2016 г.)

**Примечания к бухгалтерской (финансовой) отчетности некредитной финансовой организации**

**Примечание 48. Налог на прибыль**

**Расход (доход) по налогу на прибыль, отраженный в составе прибыли (убытка) в разрезе компонентов**

Таблица 48.1

Номер строки	Наименование показателя	На конец предыдущего отчетного периода	На конец текущего отчетного периода
1	2	3	4
1	Текущие расходы (доходы) по налогу на прибыль	-971 737,00	-299 036,00
2	Налог на прибыль, уплаченный (возмещенный) за предыдущие отчетные периоды, штрафы, пени по налогу на прибыль		
3	Изменение отложенного налогового обязательства (актива)		
4	Итого, в том числе:		
5	расход (доход) по отложенному налогу на прибыль, отраженный в составе прочего совокупного дохода		
6	расходы (доходы) по налогу на прибыль		
7	расходы (доходы) по налогу на прибыль, связанные с прекращенной деятельностью, переоценкой и выбытием активов (выбывающих групп), классифицированных как предназначенные для продажи, составляющих прекращенную деятельность		

Текущая ставка налога на прибыль, применяемая к большей части прибыли, в 20\_\_ году составляет \_\_ процентов (в 20\_\_ г.: \_\_ процентов).

**Сопоставление теоретического расхода по налогу на прибыль с фактическим расходом по налогу на прибыль**

Таблица 48.2

Номер строки	Наименование показателя		
	2	3	4
1	Прибыль (убыток) до налогообложения		
2	Теоретические расходы (доходы) по налогу на прибыль по соответствующей базовой ставке (20__ год: __%; 20__ год: __%)		
3	Поправки на доходы или расходы, не принимаемые к налогообложению в соответствии с национальной системой налогового учета:		
4	доходы, не принимаемые к налогообложению		
5	расходы, не принимаемые к налогообложению		
6	Поправки на доходы или расходы, принимаемые к налогообложению по ставкам налога, отличным от базовой ставки		
7	Налоги, уплаченные (возмещенные) за предыдущие отчетные периоды		
8	Не отраженные в отчетности изменения в сумме чистого отложенного налогового актива, кроме связанных с непризнанными убытками		
9	Непризнанные налоговые убытки, перенесенные на будущие периоды		
10	Использование ранее не признанных налоговых убытков		
11	Воздействие изменения ставки налога на прибыль		
12	Расходы (доходы) по налогу на прибыль		

На \_\_\_\_\_20\_\_ года существуют непризнанные потенциальные отложенные налоговые активы в отношении неиспользованных налоговых убытков, перенесенных на будущие периоды, в сумме \_\_\_\_\_ тысяч рублей (на \_\_\_\_\_20\_\_ г.: \_\_\_\_\_ тысяч рублей) и уменьшающие налогооблагаемую базу временные разницы в сумме \_\_\_\_\_ тысяч рублей (на \_\_\_\_\_20\_\_ г.: \_\_\_\_\_ тысяч рублей).

**Даты истечения срока перенесения налоговых убытков на будущие периоды**

Таблица 48.3

Номер строки	Наименование показателя	3	4
1	2		
1	Отложенные налоговые убытки, которые истекают:		
2	в 20__ году		
3	в 20__ году		
4	в 20__ году		
5	в 20__ году		
6	в 20__ году		
7	в 20__ году		
8	после 20__ года		
9	Итого налоговые убытки, перенесенные на будущие периоды		

48.3.1. У некредитной финансовой организации на \_\_\_\_20\_\_ года существуют непризнанные потенциальные отложенные налоговые активы в отношении временных разниц, уменьшающих налогооблагаемую базу, в сумме \_\_\_\_ тысяч рублей (на \_\_\_\_20\_\_ г.: \_\_\_\_ тысяч рублей).

48.3.2. Текущие обязательства по налогу на прибыль включают \_\_\_\_ тысяч рублей в отношении неопределенностей, связанных с налоговыми вычетами по \_\_\_\_\_. Руководство считает, что эти условные обязательства с большой степенью вероятности могут потребовать урегулирования, если они будут оспорены налоговыми органами. Ожидается, что созданный резерв на \_\_\_\_20\_\_ года будет полностью использован или восстановлен, когда истечет срок давности налоговой проверки по соответствующим налоговым декларациям следующим образом: \_\_\_\_ тысяч рублей до конца 20\_\_ года, \_\_\_\_ тысяч рублей до конца 20\_\_ года и \_\_\_\_ тысяч рублей до конца 20\_\_ года.

48.3.3. Различия между бухгалтерским учетом и налоговым законодательством Российской Федерации приводят к возникновению определенных временных разниц между балансовой стоимостью ряда активов и обязательств в целях составления бухгалтерской (финансовой) отчетности и в целях расчета налога на прибыль.


**Налоговое воздействие временных разниц и отложенного налогового убытка**

Таблица 48.4

Номер строки	Наименование показателя		Отражено в составе прибыли или убытка	Отражено в составе прочего совокупного дохода	Относится к прекращенной деятельности, переоценке и выбытию активов (выбывающих групп), классифицированных как предназначенные для продажи, составляющих прекращенную деятельность	
1	2	3	4	5	6	7
<b>Раздел I. Налоговое воздействие временных разниц, уменьшающих налогооблагаемую базу и отложенного налогового убытка</b>						
1	.....					
11	Прочее					
12	Общая сумма отложенного налогового актива					
13	Отложенный налоговый актив по налоговому убытку, перенесенному на будущие периоды					
14	Отложенный налоговый актив до зачета с отложенными налоговыми обязательствами					
<b>Раздел II. Налоговое воздействие временных разниц, увеличивающих налогооблагаемую базу</b>						
15	.....					
27	Прочее					
28	Общая сумма отложенного налогового обязательства					
29	Чистый отложенный налоговый актив (обязательство)					
30	Признанный отложенный налоговый актив (обязательство)					



1	.....					
---	-------	--	--	--	--	--



Приложение 5  
к Положению Банка России  
от 3 февраля 2016 г. N 532-П  
"Отраслевой стандарт  
бухгалтерского учета "Порядок составления  
бухгалтерской (финансовой) отчетности  
профессиональных участников рынка ценных  
бумаг, акционерных инвестиционных фондов,  
организаторов торговли, центральных  
контрагентов, клиринговых организаций,  
специализированных депозитариев  
инвестиционного фонда, паевого  
инвестиционного фонда и негосударственного  
пенсионного фонда, управляющих компаний  
инвестиционного фонда, паевого  
инвестиционного фонда и негосударственного  
пенсионного фонда, бюро кредитных историй,  
кредитных рейтинговых агентств, страховых  
брокеров"  
(с изменениями от 5 сентября 2016 г.)

**Примечания к бухгалтерской (финансовой) отчетности некредитной финансовой организации**

**Примечание 48. Налог на прибыль**

**Расход (доход) по налогу на прибыль, отраженный в составе прибыли (убытка) в разрезе компонентов (нарастающим итогом)**

Таблица 48.1

Номер строки	Наименование показателя	01.01.0001 0:00:00	01.01.0001 0:00:00
1	2	3	4
1	Текущие расходы (доходы) по налогу на прибыль		
2	Налог на прибыль, уплаченный (возмещенный) за предыдущие отчетные периоды, штрафы, пени по налогу на прибыль		
3	Изменение отложенного налогового обязательства (актива)		
4	Итого, в том числе:		
5	расход (доход) по отложенному налогу на прибыль, отраженный в составе прочего совокупного дохода		
6	расходы (доходы) по налогу на прибыль		
7	расходы (доходы) по налогу на прибыль, связанные с прекращенной деятельностью, переоценкой и выбытием активов (выбывающих групп), классифицированных как предназначенные для продажи, составляющих прекращенную деятельность		

Текущая ставка налога на прибыль, применяемая к большей части прибыли, в 20\_\_ году составляет \_\_ процентов (в 20\_\_ г.: \_\_ процентов).

**Сопоставление теоретического расхода по налогу на прибыль с фактическим расходом по налогу на прибыль**

Таблица 48.2

Номер строки	Наименование показателя		
1	2	3	4
1	Прибыль (убыток) до налогообложения		
2	Теоретические расходы (доходы) по налогу на прибыль по соответствующей базовой ставке (20__ год: __%; 20__ год: __%)		
3	Поправки на доходы или расходы, не принимаемые к налогообложению в соответствии с национальной системой налогового учета:		
4	доходы, не принимаемые к налогообложению		
5	расходы, не принимаемые к налогообложению		
6	Поправки на доходы или расходы, принимаемые к налогообложению по ставкам налога, отличным от базовой ставки		
7	Налоги, уплаченные (возмещенные) за предыдущие отчетные периоды		
8	Не отраженные в отчетности изменения в сумме чистого отложенного налогового актива, кроме связанных с непризнанными убытками		
9	Непризнанные налоговые убытки, перенесенные на будущие периоды		
10	Использование ранее не признанных налоговых убытков		
11	Воздействие изменения ставки налога на прибыль		
12	Расходы (доходы) по налогу на прибыль		

На \_\_\_\_\_ 20\_\_ года существуют непризнанные потенциальные отложенные налоговые активы в отношении неиспользованных налоговых убытков, перенесенных на будущие периоды, в сумме \_\_\_\_\_ тысяч рублей (на \_\_\_\_\_ 20\_\_ г.: \_\_\_\_\_ тысяч рублей) и уменьшающие налогооблагаемую базу временные разницы в сумме \_\_\_\_\_ тысяч рублей (на \_\_\_\_\_ 20\_\_ г.: \_\_\_\_\_ тысяч рублей).

**Даты истечения срока перенесения налоговых убытков на будущие периоды**

Таблица 48.3

Номер строки	Наименование показателя		
1	2	3	4
1	Отложенные налоговые убытки, которые истекают:		
2	в 20__ году		
3	в 20__ году		
4	в 20__ году		
5	в 20__ году		
6	в 20__ году		
7	в 20__ году		
8	после 20__ года		
9	Итого налоговые убытки, перенесенные на будущие периоды		

48.3.1. У некредитной финансовой организации на \_\_\_\_\_20\_\_ года существуют непризнанные потенциальные отложенные налоговые активы в отношении временных разниц, уменьшающих налогооблагаемую базу, в сумме \_\_\_\_\_ тысяч рублей (на \_\_\_\_\_20\_\_ г.: \_\_\_\_\_ тысяч рублей).

48.3.2. Текущие обязательства по налогу на прибыль включают \_\_\_\_\_ тысяч рублей в отношении неопределенностей, связанных с налоговыми вычетами по \_\_\_\_\_. Руководство считает, что эти условные обязательства с большой степенью вероятности могут потребовать урегулирования, если они будут оспорены налоговыми органами. Ожидается, что созданный резерв на \_\_\_\_\_20\_\_ года будет полностью использован или восстановлен, когда истечет срок давности налоговой проверки по соответствующим налоговым декларациям следующим образом: \_\_\_\_\_ тысяч рублей до конца 20\_\_ года, \_\_\_\_\_ тысяч рублей до конца 20\_\_ года и \_\_\_\_\_ тысяч рублей до конца 20\_\_ года.

48.3.3. Различия между бухгалтерским учетом и налоговым законодательством Российской Федерации приводят к возникновению определенных временных разниц между балансовой стоимостью ряда активов и обязательств в целях составления бухгалтерской (финансовой) отчетности и в целях расчета налога на прибыль.

**Налоговое воздействие временных разниц и отложенного налогового убытка**

Таблица 48.4

Номер строки	Наименование показателя		Отражено в составе прибыли или убытка	Отражено в составе прочего совокупного дохода	Относится к прекращенной деятельности, переоценке и выбытию активов (выбывающих групп), классифицированных как предназначенные для продажи, составляющих прекращенную деятельность	
1	2	3	4	5	6	7
<b>Раздел I. Налоговое воздействие временных разниц, уменьшающих налогооблагаемую базу и отложенного налогового убытка</b>						
1	.....					
11	Прочее					
12	Общая сумма отложенного налогового актива					
13	Отложенный налоговый актив по налоговому убытку, перенесенному на будущие периоды					
14	Отложенный налоговый актив до зачета с отложенными налоговыми обязательствами					
<b>Раздел II. Налоговое воздействие временных разниц, увеличивающих налогооблагаемую базу</b>						
15	.....					
27	Прочее					
28	Общая сумма отложенного налогового обязательства					
29	Чистый отложенный налоговый актив (обязательство)					
30	Признанный отложенный налоговый актив (обязательство)					

Примечания к бухгалтерской (финансовой) отчетности некредитной финансовой организации

Примечание 49. Дивиденды

Дивиденды

Таблица 49.1

Номер строки	Наименование показателя	На конец предыдущего отчетного периода		На конец текущего отчетного периода	
		По обыкновенным акциям	По привилегированным акциям	По обыкновенным акциям	По привилегированным акциям
1	2	3	4	5	6
1	Дивиденды к выплате на _____ 20__ г.				
2	Дивиденды, объявленные в течение отчетного периода				
3	Дивиденды, выплаченные в течение отчетного периода				
4	Дивиденды к выплате на _____ 20__ г.				
5	Дивиденды на акцию, объявленные в течение отчетного периода				

49.1.1. Все дивиденды объявлены и выплачены в валюте Российской Федерации.

49.1.2. В соответствии с законодательством Российской Федерации в качестве дивидендов между акционерами некредитной финансовой организации может быть распределена только накопленная нераспределенная прибыль некредитной финансовой организации согласно бухгалтерской (финансовой) отчетности, составленной в соответствии с российскими правилами бухгалтерского учета. За \_\_\_\_\_ 20\_\_ года нераспределенная прибыль некредитной финансовой организации составила \_\_\_\_\_ тысяч рублей (за \_\_\_\_\_ 20\_\_ г.; \_\_\_\_\_ тысяч рублей). При этом \_\_\_\_\_ тысяч рублей из нераспределенной прибыли подлежит отчислению в резервный фонд некредитной финансовой организации в соответствии с законодательством Российской Федерации.

Примечания к бухгалтерской (финансовой) отчетности некредитной финансовой организации

Примечание 50. Прибыль (убыток) на акцию

Базовая прибыль (убыток) на акцию

Таблица 50.1

Номер строки	Наименование показателя	Примечание	На конец предыдущего отчетного периода	На конец текущего отчетного периода
1	2	3	4	5
1	Прибыль (убыток) за отчетный период, приходящаяся (приходящийся) на акционеров – владельцев обыкновенных акций			
2	Прибыль (убыток) за отчетный период, приходящаяся (приходящийся) на акционеров – владельцев привилегированных акций			
3	Итого прибыль (убыток) за отчетный период, приходящаяся (приходящийся) на акционеров			
4	Средневзвешенное количество обыкновенных акций в обращении (тысяч штук)			
5	Средневзвешенное количество привилегированных акций в обращении (тысяч штук)			
6	Базовая прибыль (убыток) на обыкновенную акцию (в рублях на акцию)			
7	Базовая прибыль (убыток) на привилегированную акцию (в рублях на акцию)			



Прибыль (убыток) за отчетный период, приходящаяся (приходящийся) на акционеров – владельцев обыкновенных и привилегированных акций

Таблица 50.2

Номер строки	Наименование показателя	3	4
1	2		
1	Прибыль (убыток) за отчетный период, приходящаяся (приходящийся) на акционеров некредитной финансовой организации		
2	Дивиденды по обыкновенным и привилегированным акциям		
3	Нераспределенная прибыль за отчетный период		
4	Нераспределенная прибыль (убыток) за год, приходящаяся (приходящийся) на держателей привилегированных акций в зависимости от условий акций		
5	Дивиденды по привилегированным акциям, объявленные в течение отчетного периода		
6	Прибыль (убыток) за отчетный период, приходящаяся (приходящийся) на акционеров – владельцев привилегированных акций		
7	Нераспределенная прибыль (убыток) за отчетный период, приходящаяся (приходящийся) на акционеров – владельцев обыкновенных акций в зависимости от условий акций		
8	Дивиденды по обыкновенным акциям, объявленные в течение отчетного периода		
9	Прибыль (убыток) за отчетный период, приходящаяся (приходящийся) на акционеров – владельцев обыкновенных акций		

## Разводненная прибыль (убыток) на обыкновенную акцию



Таблица 50.3

Номер строки	Наименование показателя	Примечание		
1	2	3	4	5
1	Прибыль (убыток), приходящаяся (приходящийся) на акционеров – владельцев обыкновенных акций			
2	Процентный расход по конвертируемым долговым обязательствам (за вычетом налогов)			
3	Прибыль (убыток), используемая (используемый) для определения разводненной прибыли на акцию			
4	Средневзвешенное количество обыкновенных акций в обращении (тысяч штук)			
5	Дополнительные акции от предполагаемой конвертации конвертируемых долговых обязательств (тысяч штук)			
6	Дополнительные акции от предполагаемой конвертации опционов или варрантов на акции (тысяч штук)			
7	Разводненная прибыль (убыток) на обыкновенную акцию (в рублях на акцию)			


сегмент 1 – (кратко описать сегмент)  
сегмент 2 – (кратко описать сегмент)  
сегмент 3 – (кратко описать сегмент)







1	Клиент 1				
---	----------	--	--	--	--





Примечания к бухгалтерской (финансовой) отчетности некредитной финансовой организации

Примечание 51. Сегментный анализ

Информация о распределении активов и обязательств по отчетным сегментам по состоянию на \_\_\_\_\_ 20\_\_ года

Таблица 51.1

Номер строки	Наименование показателя	Сегмент 1	Сегмент 2	Сегмент 3	Итого
1	2	3	4	5	6
1	Активы				
2	Обязательства				

+ [Добавить сегмент](#)

51.1.1. Операции некредитной финансовой организации организованы по \_\_\_\_\_ (указать количество операционных сегментов) основным бизнес-сегментам:

сегмент 1 – (кратко описать сегмент)

сегмент 2 – (кратко описать сегмент)

сегмент 3 – (кратко описать сегмент)

51.1.2. Сегменты некредитной финансовой организации представляют собой бизнес-подразделения, ориентирующиеся на различные виды деятельности. Управление ими производится отдельно.

51.1.3. Сегментная финансовая информация, анализ которой выполняет руководитель, отвечающий за операционные решения, включает: \_\_\_\_\_ (перечислить основные статьи регулярной управленческой отчетности некредитной финансовой организации).

51.1.4. \_\_\_\_\_ (указать орган управления (должность руководителя), принимающий (принимающего) операционные решения, как это определено в МСФО (IFRS) 8. Например, руководство некредитной финансовой организации), отвечающее за операционные решения, анализирует финансовую информацию, подготовленную в соответствии с требованиями \_\_\_\_\_ (указать на основании каких требований (правил) готовится управленческая отчетность). Эта финансовая информация в некоторых аспектах отличается от информации, подготовленной в соответствии с МСФО, например:

изменение справедливой стоимости ценных бумаг, имеющих в наличии для продажи, отражено в составе прибыли или убытка сегментов, а не в составе прочего совокупного дохода;

ресурсы обычно перераспределяются между сегментами с использованием внутренних процентных ставок, установленных казначейством некредитной финансовой организации;

налоги на прибыль не распределяются на сегменты;

комиссионный доход отражается незамедлительно, а не в будущих периодах с помощью метода эффективной процентной ставки;

обязательства по выплатам сотрудникам некредитной финансовой организации по окончании трудовой деятельности не признаются.

\_\_\_\_\_ (указать орган управления, отвечающий за принятие операционных решений), отвечающий за операционные решения, оценивает результаты деятельности сегмента на основании суммы прибыли до уплаты налога.

51.1.5. Руководство некредитной финансовой организации принимает решение о целесообразности раскрытия географической информации с учетом затрат на ее подготовку и полезности самой информации. Формат раскрытия информации определяется с учетом формата доступной управленческой отчетности некредитной финансовой организации.

## Информация по распределению доходов и расходов по отчетным сегментам на \_\_\_\_\_ 20\_\_ года

Таблица 51.2

Номер строки	Наименование показателя	Сегмент 1	Сегмент 2	Сегмент 3	Итого
1	2	3	4	5	6
1	Торговые и инвестиционные доходы, в том числе:				
2	доходы за вычетом расходов (расходы за вычетом доходов) от операций с финансовыми инструментами, в обязательном порядке классифицируемыми как оцениваемые по справедливой стоимости через прибыль или убыток				
3	доходы за вычетом расходов (расходы за вычетом доходов) от операций с финансовыми активами, классифицируемыми как оцениваемые по справедливой стоимости через прибыль или убыток по усмотрению некредитной финансовой организации				
4	процентные доходы				
5	дивиденды и доходы от участия				
6	доходы за вычетом расходов (расходы за вычетом доходов) от операций с долговыми инструментами, оцениваемыми по справедливой стоимости через прочий совокупный доход				
7	доходы за вычетом расходов (расходы за вычетом доходов) от операций с долевыми инструментами, оцениваемыми по справедливой стоимости через прочий совокупный доход				
8	доходы за вычетом расходов (расходы за вычетом доходов), возникающие в результате прекращения признания финансовых активов, оцениваемых по амортизированной стоимости				
9	доходы за вычетом расходов (расходы за вычетом доходов), связанные с реклассификацией финансовых активов, оцениваемых по амортизированной стоимости, в категорию финансовых активов, оцениваемых по справедливой стоимости через прибыль или убыток				
10	доходы за вычетом расходов (расходы за вычетом доходов) по восстановлению (созданию) резервов под обесценение финансовых активов, оцениваемых по амортизированной стоимости				
11	доходы за вычетом расходов (расходы за вычетом доходов) по восстановлению (созданию) резервов под обесценение долговых инструментов, оцениваемых по справедливой стоимости через прочий совокупный доход				
12	доходы за вычетом расходов (расходы за вычетом доходов) от операций с инвестиционным имуществом				
13	доходы за вычетом расходов (расходы за вычетом доходов) от операций с иностранной валютой				
14	прочие инвестиционные доходы за вычетом расходов (расходы за вычетом доходов)				
15	Выручка от оказания услуг и комиссионные доходы				
16	Расходы на персонал				
17	Прямые операционные расходы				
18	Процентные расходы				
19	Доходы за вычетом расходов (расходы за вычетом доходов) от операций с финансовыми обязательствами, классифицируемыми как оцениваемые по справедливой стоимости через прибыль или убыток по усмотрению некредитной финансовой организации				
20	Общие и административные расходы				
21	Доходы за вычетом расходов (расходы за вычетом доходов) от переоценки и выбытия активов (выбывающих групп), классифицированных как предназначенные для продажи				
22	Прочие доходы				
23	Прочие расходы				
24	Прибыль (убыток) до налогообложения (результат сегмента)				
25	Дополнительная информация: расходы капитального характера (приобретение основных средств), амортизационные отчисления по основным средствам				

## Убыток от обесценения по отчетным сегментам

Таблица 51.3

Номер строки	Наименование показателя	Сегмент 1	Сегмент 2	Сегмент 3	Итого
1	2	3	4	5	6
1	Убыток от обесценения				
2	Восстановление убытка от обесценения				
3	Итого прибылей и убытков от обесценения				
4	Сумма убытка от обесценения в составе прочего совокупного дохода				
5	Сумма восстановления убытка от обесценения в составе прочего совокупного дохода				
6	Итого прочий совокупный доход (расход) от обесценения				

## Сверка совокупных прибылей и убытков по отчетным сегментам

Таблица 51.4

Номер строки	Наименование показателя	___20__ г.	
		3	4
1	2		
1	Результат отчетных сегментов с учетом корректировок, в том числе:		
2	итого результат отчетных сегментов		
3	корректировка № 1		
6	прочие корректировки		
7	Прибыль или убыток до налогообложения (в соответствии с отчетом о финансовых результатах)		

**Сверка активов и обязательств по отчетным сегментам**

Таблица 51.5

Номер строки	Наименование показателя	___20__ г.	___20__ г.
1	2	3	4
1	Активы по отчетным сегментам с учетом корректировок, в том числе:		
2	итого активов по отчетным сегментам (управленческая отчетность)		
3	корректировка № 1		
6	прочие корректировки		
7	Итого активов в соответствии с бухгалтерским балансом		
8	Обязательства по отчетным сегментам с учетом корректировок, в том числе:		
9	итого обязательств по отчетным сегментам		
10	корректировка № 1		
13	прочие корректировки		
14	Итого обязательств в соответствии с бухгалтерским балансом		

**Информация о степени зависимости от основных клиентов**

Таблица 51.6

Номер строки	Наименование показателя	Сегмент 1	Сегмент 2	Сегмент 3	Итого
1	2	3	4	5	6
1	Клиент 1				
2	Прочие клиенты				
3	Итого доходы				

В таблице представлены доходы от клиентов, составляющие не менее 10 процентов от общей суммы доходов за отчетный период.

**Географическая информация**

Таблица 51.7

Номер строки	Наименование показателя	Сегмент 1	Сегмент 2	Сегмент 3	Итого
1	2	3	4	5	6
1	Россия				
2	Страна 1				
3	Итого доходов, относимых на зарубежные страны				
4	Итого доходов				

Основой для отнесения доходов внешних клиентов на отдельные страны является \_\_\_\_\_.

1	Рыночный индекс 1					
---	-------------------	--	--	--	--	--



Примечания к бухгалтерской (финансовой) отчетности некредитной финансовой организации

Примечание 52. Управление рисками

Информация о кредитном качестве долговых инструментов, в обязательном порядке классифицируемых как оцениваемые по справедливой стоимости через прибыль или убыток, на \_\_\_\_ 20\_\_ года

Таблица 52.1

Номер строки	Наименование показателя	С задержкой платежа менее 30 дней	С задержкой платежа от 30 до 90 дней	С задержкой платежа от 90 до 180 дней	С задержкой платежа от 180 до 360 дней	С задержкой платежа свыше 360 дней	Итого
1	2	3	4	5	6	7	8
1	Долговые ценные бумаги, удерживаемые для торговли, в том числе:						
2	Правительства Российской Федерации						
3	субъектов Российской Федерации и органов местного самоуправления						
4	иностраннх государств						
5	кредитных организаций и банков-нерезидентов						
6	некредитных финансовых организаций						
7	нефинансовых организаций						
8	Займы выданные и депозиты в кредитных организациях и банках-нерезидентах, в обязательном порядке классифицируемые как оцениваемые по справедливой стоимости через прибыль или убыток, в том числе:						
9	маржинальные займы, предоставленные физическим лицам						
10	маржинальные займы, предоставленные юридическим лицам и индивидуальным предпринимателям						
11	прочие выданные займы						
12	депозиты в кредитных организациях и банках-нерезидентах						
13	Итого						

Информация о кредитном качестве долговых инструментов, классифицируемых как оцениваемые по справедливой стоимости через прибыль или убыток по усмотрению некредитной финансовой организации на \_\_\_\_\_ 20\_\_ года

Таблица 52.2

Номер строки	Наименование показателя	С задержкой платежа менее 30 дней	С задержкой платежа от 30 до 90 дней	С задержкой платежа от 90 до 180 дней	С задержкой платежа от 180 до 360 дней	С задержкой платежа свыше 360 дней	Итого
1	2	3	4	5	6	7	8
1	Долговые ценные бумаги, классифицируемые как оцениваемые по справедливой стоимости через прибыль или убыток по усмотрению некредитной финансовой организации, в том числе:	34 390 908,00					34 390 908,00
2	Правительства Российской Федерации	34 390 908,00					34 390 908,00
3	субъектов Российской Федерации и органов местного самоуправления						
4	иностранных государств						
5	кредитных организаций и банков-нерезидентов						
6	некредитных финансовых организаций						
7	нефинансовых организаций						
8	Займы выданные и депозиты в кредитных организациях и банках-нерезидентах, классифицируемые как оцениваемые по справедливой стоимости через прибыль или убыток по усмотрению некредитной финансовой организации, в том числе:						
9	маржинальные займы, предоставленные физическим лицам						
10	маржинальные займы, предоставленные юридическим лицам и индивидуальным предпринимателям						
11	прочие выданные займы						
12	депозиты в кредитных организациях и банках-нерезидентах						
13	Итого	34 390 908,00					34 390 908,00

Номер строки	Наименование показателя	с задержкой платежа менее 30 дней	с задержкой платежа от 30 до 90 дней	с задержкой платежа от 90 до 180 дней	с задержкой платежа от 180 до 360 дней	с задержкой платежа свыше 360 дней	Итого
1	2	3	4	5	6	7	8
1	Финансовые активы, оценочный резерв под убытки по которым оценивается в сумме равной 12-месячным ожидаемым кредитным убыткам, в том числе:						
2	долговые ценные бумаги, оцениваемые по справедливой стоимости через прочий совокупный доход, в том числе:						
3	Правительства Российской Федерации						
4	субъектов Российской Федерации и органов местного самоуправления						
5	иностраннх государств						
6	кредитных организаций и банков-нерезидентов						
7	некредитных финансовых организаций						
8	нефинансовых организаций						
9	депозиты в кредитных организациях и банках-нерезидентах, оцениваемые по справедливой стоимости через прочий совокупный доход						
10	займы выданные, оцениваемые по справедливой стоимости через прочий совокупный доход, в том числе:						
11	маржинальные займы, предоставленные физическим лицам						
12	маржинальные займы, предоставленные юридическим лицам и индивидуальным предпринимателям						
13	прочие выданные займы						
14	Финансовые активы, оценочный резерв под убытки по которым оценивается в сумме, равной ожидаемым кредитным убыткам за весь срок, не являющиеся кредитно-обесцененными, кредитный риск по которым значительно увеличился с момента первоначального признания, в том числе:						
15	долговые ценные бумаги, оцениваемые по справедливой стоимости через прочий совокупный доход, в том числе:						
16	Правительства Российской Федерации						
17	субъектов Российской Федерации и органов местного самоуправления						
18	иностраннх государств						
19	кредитных организаций и банков-нерезидентов						
20	некредитных финансовых организаций						
21	нефинансовых организаций						
22	депозиты в кредитных организациях и банках-нерезидентах, оцениваемые по справедливой стоимости через прочий совокупный доход						
23	займы выданные, оцениваемые по справедливой стоимости через прочий совокупный доход, в том числе:						
24	маржинальные займы, предоставленные физическим лицам						
25	маржинальные займы, предоставленные юридическим лицам и индивидуальным предпринимателям						
26	прочие выданные займы						
27	Финансовые активы, оценочный резерв под убытки по которым оценивается в сумме, равной ожидаемым кредитным убыткам за весь срок, приобретенные или созданные кредитно-обесцененными, в том числе:						
28	долговые ценные бумаги, оцениваемые по справедливой стоимости через прочий совокупный доход, в том числе:						
29	Правительства Российской Федерации						
30	субъектов Российской Федерации и органов местного самоуправления						
31	иностраннх государств						
32	кредитных организаций и банков-нерезидентов						
33	некредитных финансовых организаций						
34	нефинансовых организаций						
35	депозиты в кредитных организациях и банках-нерезидентах, оцениваемые по справедливой стоимости через прочий совокупный доход						
36	займы выданные, оцениваемые по справедливой стоимости через прочий совокупный доход, в том числе:						
37	маржинальные займы, предоставленные физическим лицам						
38	маржинальные займы, предоставленные юридическим лицам и индивидуальным предпринимателям						
39	прочие выданные займы						
40	Финансовые активы, оценочный резерв под убытки по которым оценивается в сумме, равной ожидаемым кредитным убыткам за весь срок, являющиеся кредитно-обесцененными, кроме приобретенных или созданных кредитно-обесцененными в том числе:						
41	долговые ценные бумаги, оцениваемые по справедливой стоимости через прочий совокупный доход, в том числе:						
42	Правительства Российской Федерации						
43	субъектов Российской Федерации и органов местного самоуправления						
44	иностраннх государств						
45	кредитных организаций и банков-нерезидентов						
46	некредитных финансовых организаций						
47	нефинансовых организаций						
48	депозиты в кредитных организациях и банках-нерезидентах, оцениваемые по справедливой стоимости через прочий совокупный доход						
49	займы выданные, оцениваемые по справедливой стоимости через прочий совокупный доход, в том числе:						
50	маржинальные займы, предоставленные физическим лицам						
51	маржинальные займы, предоставленные юридическим лицам и индивидуальным предпринимателям						
52	прочие выданные займы						
53	Итого						

Таблица 52.4

Номер строки	Наименование показателя	с задержкой платежа менее 30 дней	с задержкой платежа от 30 до 90 дней	с задержкой платежа от 90 до 180 дней	с задержкой платежа от 180 до 360 дней	с задержкой платежа свыше 360 дней	Итого
1	2	3	4	5	6	7	8
1	Финансовые активы, оценочный резерв под убытки по которым оценивается в сумме равной 12-месячным ожидаемым кредитным убыткам, в том числе:	101 547 138,44					101 547 138,44
2	долговые ценные бумаги кредитных организаций и банков-нерезидентов, оцениваемые по амортизированной стоимости						
3	депозиты в кредитных организациях и банках-нерезидентах, оцениваемые по амортизированной стоимости	101 547 138,44					101 547 138,44
4	средства на клиринговых банковских счетах для исполнения обязательств и индивидуального клирингового обеспечения						
5	средства на клиринговых банковских счетах коллективного клирингового обеспечения (гарантийный фонд)						
6	средства клирингового обеспечения (гарантийный фонд), размещенные во вклады в кредитных организациях						
7	средства индивидуального клирингового обеспечения, размещенные во вклады в кредитных организациях						
8	средства в клиринговых организациях, предназначенные для исполнения обязательств, допущенных к клирингу, и индивидуального клирингового обеспечения						
9	средства в клиринговых организациях, предназначенные для коллективного клирингового обеспечения (гарантийный фонд)						
10	сделки обратного репо с кредитными организациями и банками-нерезидентами						
11	расчеты доверителей (комитентов) по брокерским операциям с ценными бумагами и другими финансовыми активами						
12	прочие размещенные средства в кредитных организациях и банках-нерезидентах						
13	Финансовые активы, оценочный резерв под убытки по которым оценивается в сумме, равной ожидаемым кредитным убыткам за весь срок, не являющиеся кредитно-обесцененными, кредитный риск по которым значительно увеличился с момента первоначального признания, в том числе:						
14	долговые ценные бумаги кредитных организаций и банков-нерезидентов, оцениваемые по амортизированной стоимости						
15	депозиты в кредитных организациях и банках-нерезидентах, оцениваемые по амортизированной стоимости						
16	средства на клиринговых банковских счетах для исполнения обязательств и индивидуального клирингового обеспечения						
17	средства на клиринговых банковских счетах коллективного клирингового обеспечения (гарантийный фонд)						
18	средства клирингового обеспечения (гарантийный фонд), размещенные во вклады в кредитных организациях						
19	средства индивидуального клирингового обеспечения, размещенные во вклады в кредитных организациях						
20	средства в клиринговых организациях, предназначенные для исполнения обязательств, допущенных к клирингу, и индивидуального клирингового обеспечения						
21	средства в клиринговых организациях, предназначенные для коллективного клирингового обеспечения (гарантийный фонд)						
22	сделки обратного репо с кредитными организациями и банками-нерезидентами						
23	расчеты доверителей (комитентов) по брокерским операциям с ценными бумагами и другими финансовыми активами						
24	прочие размещенные средства в кредитных организациях и банках-нерезидентах						
25	Финансовые активы, оценочный резерв под убытки по которым оценивается в сумме, равной ожидаемым кредитным убыткам за весь срок, приобретенные или созданные кредитно-обесцененными, в том числе:						
26	долговые ценные бумаги кредитных организаций и банков-нерезидентов, оцениваемые по амортизированной стоимости						
27	депозиты в кредитных организациях и банках-нерезидентах, оцениваемые по амортизированной стоимости						
28	средства на клиринговых банковских счетах для исполнения обязательств и индивидуального клирингового обеспечения						
29	средства на клиринговых банковских счетах коллективного клирингового обеспечения (гарантийный фонд)						
30	средства клирингового обеспечения (гарантийный фонд), размещенные во вклады в кредитных организациях						
31	средства индивидуального клирингового обеспечения, размещенные во вклады в кредитных организациях						
32	средства в клиринговых организациях, предназначенные для исполнения обязательств, допущенных к клирингу, и индивидуального клирингового обеспечения						
33	средства в клиринговых организациях, предназначенные для коллективного клирингового обеспечения (гарантийный фонд)						
34	сделки обратного репо с кредитными организациями и банками-нерезидентами						
35	расчеты доверителей (комитентов) по брокерским операциям с ценными бумагами и другими финансовыми активами						
36	прочие размещенные средства в кредитных организациях и банках-нерезидентах						
37	Финансовые активы, оценочный резерв под убытки по которым оценивается в сумме, равной ожидаемым кредитным убыткам за весь срок, являющиеся кредитно-обесцененными, кроме приобретенных или созданных кредитно-обесцененными, в том числе:						
38	долговые ценные бумаги кредитных организаций и банков-нерезидентов, оцениваемые по амортизированной стоимости						
39	депозиты в кредитных организациях и банках-нерезидентах, оцениваемые по амортизированной стоимости						
40	средства на клиринговых банковских счетах для исполнения обязательств и индивидуального клирингового обеспечения						
41	средства на клиринговых банковских счетах коллективного клирингового обеспечения (гарантийный фонд)						
42	средства клирингового обеспечения (гарантийный фонд), размещенные во вклады в кредитных организациях						
43	средства индивидуального клирингового обеспечения, размещенные во вклады в кредитных организациях						

44	средства в клиринговых организациях, предназначенные для исполнения обязательств, допущенных к клирингу, и индивидуального клирингового обеспечения						
45	средства в клиринговых организациях, предназначенные для коллективного клирингового обеспечения (гарантийный фонд)						
46	сделки обратного репо с кредитными организациями и банками-нерезидентами						
47	расчеты доверителей (комитентов) по брокерским операциям с ценными бумагами и другими финансовыми активами						
48	прочие размещенные средства в кредитных организациях и банках-нерезидентах						
49	Итого	101 547 138,44					101 547 138,44

Номер строки	Наименование показателя	с задержкой платежа менее 30 дней	с задержкой платежа от 30 до 90 дней	с задержкой платежа от 90 до 180 дней	с задержкой платежа от 180 до 360 дней	с задержкой платежа свыше 360 дней	Итого
1	2	3	4	5	6	7	8
1	Финансовые активы, оценочный резерв под убытки по которым оценивается в сумме равной 12-месячным ожидаемым кредитным убыткам, в том числе:	252 546 117,23					252 546 117,23
2	требования по возврату выданного обеспечения						
3	долговые ценные бумаги некредитных организаций, оцениваемые по амортизированной стоимости						
4	средства в некредитных клиринговых организациях						
5	маржинальные займы, предоставленные физическим лицам, оцениваемые по амортизированной стоимости	66 144 676,17					66 144 676,17
6	маржинальные займы, предоставленные юридическим лицам и индивидуальным предпринимателям, оцениваемые по амортизированной стоимости	117 565 141,06					117 565 141,06
7	прочие выданные займы и размещенные средства, оцениваемые по амортизированной стоимости	68 836 300,00					68 836 300,00
8	сделки обратного репо с некредитными организациями						
9	Финансовые активы, оценочный резерв под убытки по которым оценивается в сумме, равной ожидаемым кредитным убыткам за весь срок, не являющиеся кредитно-обесцененными, кредитный риск по которым значительно увеличился с момента первоначального признания, в том числе:						
10	требования по возврату выданного обеспечения						
11	долговые ценные бумаги некредитных организаций, оцениваемые по амортизированной стоимости						
12	средства в некредитных клиринговых организациях						
13	маржинальные займы, предоставленные физическим лицам, оцениваемые по амортизированной стоимости						
14	маржинальные займы, предоставленные юридическим лицам и индивидуальным предпринимателям, оцениваемые по амортизированной стоимости						
15	прочие выданные займы и размещенные средства, оцениваемые по амортизированной стоимости						
16	сделки обратного репо с некредитными организациями						
17	Финансовые активы, оценочный резерв под убытки по которым оценивается в сумме, равной ожидаемым кредитным убыткам за весь срок, приобретенные или созданные кредитно-обесцененными, в том числе:						
18	требования по возврату выданного обеспечения						
19	долговые ценные бумаги некредитных организаций, оцениваемые по амортизированной стоимости						
20	средства в некредитных клиринговых организациях						
21	маржинальные займы, предоставленные физическим лицам, оцениваемые по амортизированной стоимости						
22	маржинальные займы, предоставленные юридическим лицам и индивидуальным предпринимателям, оцениваемые по амортизированной стоимости						
23	прочие выданные займы и размещенные средства, оцениваемые по амортизированной стоимости						
24	сделки обратного репо с некредитными организациями						
25	Финансовые активы, оценочный резерв под убытки по которым оценивается в сумме, равной ожидаемым кредитным убыткам за весь срок, являющиеся кредитно-обесцененными, кроме приобретенных или созданных кредитно-обесцененными в том числе:						
26	требования по возврату выданного обеспечения						
27	долговые ценные бумаги некредитных организаций, оцениваемые по амортизированной стоимости						
28	средства в некредитных клиринговых организациях						
29	маржинальные займы, предоставленные физическим лицам, оцениваемые по амортизированной стоимости						
30	маржинальные займы, предоставленные юридическим лицам и индивидуальным предпринимателям, оцениваемые по амортизированной стоимости						
31	прочие выданные займы и размещенные средства, оцениваемые по амортизированной стоимости						
32	сделки обратного репо с некредитными организациями						
33	Итого	252 546 117,23					252 546 117,23

## Информация о кредитном качестве финансовых активов, оцениваемых по амортизированной стоимости: дебиторской задолженности на \_\_\_\_\_20\_\_ года

Таблица 52.6

Номер строки	Наименование показателя	с задержкой платежа менее 30 дней	с задержкой платежа от 30 до 90 дней	с задержкой платежа от 90 до 180 дней	с задержкой платежа от 180 до 360 дней	с задержкой платежа свыше 360 дней	Итого
1	2	3	4	5	6	7	8
1	Финансовые активы, оценочный резерв под убытки по которым оценивается в сумме равной 12-месячным ожидаемым кредитным убыткам, в том числе:	601 678 491,70					601 678 491,70
2	дебиторская задолженность клиентов						
3	расчеты с валютными и фондовыми биржами	600 743 478,86					600 743 478,86
4	расчеты по конверсионным операциям, производным финансовым инструментам, операциям с ценными бумагами						
5	расчеты по финансовой аренде						
6	прочая дебиторская задолженность	935 012,84					935 012,84
7	Финансовые активы, оценочный резерв под убытки по которым оценивается в сумме, равной ожидаемым кредитным убыткам за весь срок, не являющиеся кредитно-обесцененными, кредитный риск по которым значительно увеличился с момента первоначального признания, в том числе:						
8	дебиторская задолженность клиентов						
9	расчеты с валютными и фондовыми биржами						
10	расчеты по конверсионным операциям, производным финансовым инструментам, операциям с ценными бумагами						
11	расчеты по финансовой аренде						
12	прочая дебиторская задолженность						
13	Финансовые активы, оценочный резерв под убытки по которым оценивается в сумме, равной ожидаемым кредитным убыткам за весь срок, приобретенные или созданные кредитно-обесцененными, в том числе:						
14	дебиторская задолженность клиентов						
15	расчеты с валютными и фондовыми биржами						
16	расчеты по конверсионным операциям, производным финансовым инструментам, операциям с ценными бумагами						
17	расчеты по финансовой аренде						
18	прочая дебиторская задолженность						
19	Финансовые активы, оценочный резерв под убытки по которым оценивается в сумме, равной ожидаемым кредитным убыткам за весь срок, являющиеся кредитно-обесцененными, кроме приобретенных или созданных кредитно-обесцененными в том числе:						
20	дебиторская задолженность клиентов						
21	расчеты с валютными и фондовыми биржами						
22	расчеты по конверсионным операциям, производным финансовым инструментам, операциям с ценными бумагами						
23	расчеты по финансовой аренде						
24	прочая дебиторская задолженность						
25	Итого	601 678 491,70					601 678 491,70

Информация о кредитных рейтингах долговых инструментов, оцениваемых по справедливой стоимости через прибыль или убыток, на \_\_ 20\_\_ года

Таблица 52.7

Номер строки	Наименование показателя	Рейтинг А	Рейтинг В	Рейтинг С	Рейтинг D	Без рейтинга
1	2	3	4	5	6	7
1	Долговые инструменты, в обязательном порядке классифицируемые как оцениваемые по справедливой стоимости, в том числе:					
2	долговые ценные бумаги, в обязательном порядке классифицируемые как оцениваемые по справедливой стоимости через прибыль или убыток, в том числе:					
3	Правительства Российской Федерации					
4	субъектов Российской Федерации и органов местного самоуправления					
5	иностранных государств					
6	кредитных организаций и банков-нерезидентов					
7	некредитных финансовых организаций					
8	нефинансовых организаций					
9	займы выданные и депозиты в кредитных организациях и банках-нерезидентах, в обязательном порядке классифицируемые как оцениваемые по справедливой стоимости через прибыль или убыток, в том числе:					
10	маржинальные займы, предоставленные физическим лицам					
11	маржинальные займы, предоставленные юридическим лицам и индивидуальным предпринимателям					
12	прочие выданные займы					
13	депозиты в кредитных организациях и банках-нерезидентах					
14	Долговые инструменты, классифицируемые как оцениваемые по справедливой стоимости через прибыль или убыток по усмотрению некредитной финансовой организации, в том числе:					
15	долговые ценные бумаги, классифицируемые как оцениваемые по справедливой стоимости через прибыль или убыток по усмотрению некредитной финансовой организации, в том числе:					
16	Правительства Российской Федерации					
17	субъектов Российской Федерации и органов местного самоуправления					
18	иностранных государств					
19	кредитных организаций и банков-нерезидентов					
20	некредитных финансовых организаций					
21	нефинансовых организаций					
22	займы выданные и депозиты в кредитных организациях и банках-нерезидентах, классифицируемые как оцениваемые по справедливой стоимости через прибыль или убыток по усмотрению некредитной финансовой организации, в том числе:					
23	маржинальные займы, предоставленные физическим лицам					
24	маржинальные займы, предоставленные юридическим лицам и индивидуальным предпринимателям					
25	прочие выданные займы					
26	депозиты в кредитных организациях и банках-нерезидентах					
27	Итого					



Информация о кредитных рейтингах долговых инструментов, оценочный резерв под убытки по которым оценивается в сумме, равной 12-месячным ожидаемым кредитным убыткам, на \_\_\_\_\_ 20\_\_ года

Таблица 52.8

Номер строки	Наименование показателя	Рейтинг А	Рейтинг В	Рейтинг С	Рейтинг D	Без рейтинга
1	2	3	4	5	6	7
1	Денежные средства, в том числе:					
2	денежные средства на расчетных счетах					
3	денежные средства, переданные в доверительное управление					
4	прочие денежные средства					
5	Финансовые активы, оцениваемые по справедливой стоимости через прочий совокупный доход, в том числе:					
6	долговые ценные бумаги, оцениваемые по справедливой стоимости через прочий совокупный доход, в том числе:					
7	Правительства Российской Федерации					
8	субъектов Российской Федерации и органов местного самоуправления					
9	иностранных государств					
10	кредитных организаций и банков-нерезидентов					
11	некредитных финансовых организаций					
12	нефинансовых организаций					
13	депозиты в кредитных организациях и банках-нерезидентах, оцениваемые по справедливой стоимости через прочий совокупный доход					
14	займы выданные, оцениваемые по справедливой стоимости через прочий совокупный доход, в том числе:					
15	маржинальные займы, предоставленные физическим лицам					
16	маржинальные займы, предоставленные юридическим лицам и индивидуальным предпринимателям					
17	прочие выданные займы					
18	Средства в кредитных организациях и банках-нерезидентах, оцениваемые по амортизированной стоимости, в том числе:	101 547 138,44				
19	долговые ценные бумаги кредитных организаций и банков-нерезидентов, оцениваемые по амортизированной стоимости					
20	депозиты в кредитных организациях и банках-нерезидентах, оцениваемые по амортизированной стоимости	101 547 138,44				
21	средства на клиринговых банковских счетах для исполнения обязательств и индивидуального клирингового обеспечения					
22	средства на клиринговых банковских счетах коллективного клирингового обеспечения (гарантийный фонд)					
23	средства коллективного клирингового обеспечения (гарантийный фонд), размещенные во вклады в кредитных организациях					
24	средства индивидуального клирингового обеспечения, размещенные во вклады в кредитных организациях					
25	средства в клиринговых организациях, предназначенные для исполнения обязательств, допущенных к клирингу, и индивидуального клирингового обеспечения					
26	средства в клиринговых организациях, предназначенные для коллективного клирингового обеспечения (гарантийный фонд)					
27	сделки обратного репо с кредитными организациями и банками-нерезидентами					
28	расчеты доверителей (комитентов) по брокерским операциям с ценными бумагами и другими финансовыми активами					
29	прочие размещенные средства в кредитных организациях и банках-нерезидентах					
30	Займы выданные и прочие размещенные средства, оцениваемые по амортизированной стоимости, в том числе:					
31	требования по возврату выданного обеспечения					
32	долговые ценные бумаги некредитных организаций, оцениваемые по амортизированной стоимости					
33	средства в некредитных клиринговых организациях					
34	маржинальные займы, предоставленные физическим лицам, оцениваемые по амортизированной стоимости					66 144 676,17
35	маржинальные займы, предоставленные юридическим лицам и индивидуальным предпринимателям, оцениваемые по амортизированной стоимости					117 565 141,06
36	прочие выданные займы и размещенные средства, оцениваемые по амортизированной стоимости					68 836 300,00
37	сделки обратного репо с некредитными организациями					
38	Дебиторская задолженность, оцениваемая по амортизированной стоимости, в том числе:					601 678 491,70
39	дебиторская задолженность клиентов					
40	расчеты с валютными и фондовыми биржами					600 743 478,86
41	расчеты по конверсионным операциям, производным финансовым инструментам, операциям с ценными бумагами					
42	расчеты по финансовой аренде					
43	прочая дебиторская задолженность					935 012,84

Информация о кредитных рейтингах долговых инструментов, оценочный резерв под убытки по которым оценивается в сумме, равной ожидаемым кредитным убыткам за весь срок, не являющихся кредитно-обесцененными, на \_\_\_\_\_ 20\_\_ года

Таблица 52.9

Номер строки	Наименование показателя	Рейтинг А	Рейтинг В	Рейтинг С	Рейтинг D	Без рейтинга
1	2	3	4	5	6	7
1	Денежные средства, в том числе:					
2	денежные средства на расчетных счетах					
3	денежные средства, переданные в доверительное управление					
4	прочие денежные средства					
5	Финансовые активы, оцениваемые по справедливой стоимости через прочий совокупный доход, в том числе:					
6	долговые ценные бумаги, оцениваемые по справедливой стоимости через прочий совокупный доход, в том числе:					
7	Правительства Российской Федерации					
8	субъектов Российской Федерации и органов местного самоуправления					
9	иностранных государств					
10	кредитных организаций и банков-нерезидентов					
11	некредитных финансовых организаций					
12	нефинансовых организаций					
13	депозиты в кредитных организациях и банках-нерезидентах, оцениваемые по справедливой стоимости через прочий совокупный доход					
14	займы выданные, оцениваемые по справедливой стоимости через прочий совокупный доход, в том числе:					
15	маржинальные займы, предоставленные физическим лицам					
16	маржинальные займы, предоставленные юридическим лицам и индивидуальным предпринимателям					
17	прочие выданные займы					
18	Средства в кредитных организациях и банках-нерезидентах, оцениваемые по амортизированной стоимости, в том числе:					
19	долговые ценные бумаги кредитных организаций и банков-нерезидентов, оцениваемые по амортизированной стоимости					
20	депозиты в кредитных организациях и банках-нерезидентах, оцениваемые по амортизированной стоимости					
21	средства на клиринговых банковских счетах для исполнения обязательств и индивидуального клирингового обеспечения					
22	средства на клиринговых банковских счетах коллективного клирингового обеспечения (гарантийный фонд)					
23	средства коллективного клирингового обеспечения (гарантийный фонд), размещенные во вклады в кредитных организациях					
24	средства индивидуального клирингового обеспечения, размещенные во вклады в кредитных организациях					
25	средства в клиринговых организациях, предназначенные для исполнения обязательств, допущенных к клирингу, и индивидуального клирингового обеспечения					
26	средства в клиринговых организациях, предназначенные для коллективного клирингового обеспечения (гарантийный фонд)					
27	сделки обратного репо с кредитными организациями и банками-нерезидентами					
28	расчеты доверителей (комитентов) по брокерским операциям с ценными бумагами и другими финансовыми активами					
29	прочие размещенные средства в кредитных организациях и банках-нерезидентах					
30	Займы выданные и прочие размещенные средства, оцениваемые по амортизированной стоимости, в том числе:					
31	требования по возврату выданного обеспечения					
32	долговые ценные бумаги некредитных организаций, оцениваемые по амортизированной стоимости					
33	средства в некредитных клиринговых организациях					
34	маржинальные займы, предоставленные физическим лицам, оцениваемые по амортизированной стоимости					
35	маржинальные займы, предоставленные юридическим лицам и индивидуальным предпринимателям, оцениваемые по амортизированной стоимости					
36	прочие выданные займы и размещенные средства, оцениваемые по амортизированной стоимости					
37	сделки обратного репо с некредитными организациями					
38	Дебиторская задолженность, оцениваемая по амортизированной стоимости, в том числе:					
39	дебиторская задолженность клиентов					
40	расчеты с валютными и фондовыми биржами					
41	расчеты по конверсионным операциям, производным финансовым инструментам, операциям с ценными бумагами					
42	расчеты по финансовой аренде					
43	прочая дебиторская задолженность					

Информация о кредитных рейтингах долговых инструментов, оценочный резерв под убытки по которым оценивается в сумме, равной ожидаемым кредитным убыткам за весь срок, являющихся кредитно-обесцененными, на \_\_\_\_\_ 20\_\_ года

Таблица 52.10

Номер строки	Наименование показателя	Рейтинг А	Рейтинг В	Рейтинг С	Рейтинг D	Без рейтинга
1	2	3	4	5	6	7
1	Денежные средства, в том числе:					
2	денежные средства на расчетных счетах					
3	денежные средства, переданные в доверительное управление					
4	прочие денежные средства					
5	Финансовые активы, оцениваемые по справедливой стоимости через прочий совокупный доход, в том числе:					
6	долговые ценные бумаги, оцениваемые по справедливой стоимости через прочий совокупный доход, в том числе:					
7	Правительства Российской Федерации					
8	субъектов Российской Федерации и органов местного самоуправления					
9	иностранных государств					
10	кредитных организаций и банков-нерезидентов					
11	некредитных финансовых организаций					
12	нефинансовых организаций					
13	депозиты в кредитных организациях и банках-нерезидентах, оцениваемые по справедливой стоимости через прочий совокупный доход					
14	займы выданные, оцениваемые по справедливой стоимости через прочий совокупный доход, в том числе:					
15	маржинальные займы, предоставленные физическим лицам					
16	маржинальные займы, предоставленные юридическим лицам и индивидуальным предпринимателям					
17	прочие выданные займы					
18	Средства в кредитных организациях и банках-нерезидентах, оцениваемые по амортизированной стоимости, в том числе:					
19	долговые ценные бумаги кредитных организаций и банков-нерезидентов, оцениваемые по амортизированной стоимости					
20	депозиты в кредитных организациях и банках-нерезидентах, оцениваемые по амортизированной стоимости					
21	средства на клиринговых банковских счетах для исполнения обязательств и индивидуального клирингового обеспечения					
22	средства на клиринговых банковских счетах коллективного клирингового обеспечения (гарантийный фонд)					
23	средства коллективного клирингового обеспечения (гарантийный фонд), размещенные во вклады в кредитных организациях					
24	средства индивидуального клирингового обеспечения, размещенные во вклады в кредитных организациях					
25	средства в клиринговых организациях, предназначенные для исполнения обязательств, допущенных к клирингу, и индивидуального клирингового обеспечения					
26	средства в клиринговых организациях, предназначенные для коллективного клирингового обеспечения (гарантийный фонд)					
27	сделки обратного репо с кредитными организациями и банками-нерезидентами					
28	расчеты доверителей (комитентов) по брокерским операциям с ценными бумагами и другими финансовыми активами					
29	прочие размещенные средства в кредитных организациях и банках-нерезидентах					
30	Займы выданные и прочие размещенные средства, оцениваемые по амортизированной стоимости, в том числе:					
31	требования по возврату выданного обеспечения					
32	долговые ценные бумаги некредитных организаций, оцениваемые по амортизированной стоимости					
33	средства в некредитных клиринговых организациях					
34	маржинальные займы, предоставленные физическим лицам, оцениваемые по амортизированной стоимости					
35	маржинальные займы, предоставленные юридическим лицам и индивидуальным предпринимателям, оцениваемые по амортизированной стоимости					
36	прочие выданные займы и размещенные средства, оцениваемые по амортизированной стоимости					
37	сделки обратного репо с некредитными организациями					
38	Дебиторская задолженность, оцениваемая по амортизированной стоимости, в том числе:					
39	дебиторская задолженность клиентов					
40	расчеты с валютными и фондовыми биржами					
41	расчеты по конверсионным операциям, производным финансовым инструментам, операциям с ценными бумагами					
42	расчеты по финансовой аренде					
43	прочая дебиторская задолженность					

Информация о кредитных рейтингах долговых инструментов, оценочный резерв под убытки по которым оценивается в сумме, равной ожидаемым кредитным убыткам за весь срок, приобретенных или созданных кредитно-обесцененными, на \_\_\_\_\_ 20\_\_ года

Таблица 52.11

Номер строки	Наименование показателя	Рейтинг А	Рейтинг В	Рейтинг С	Рейтинг D	Без рейтинга
1	2	3	4	5	6	7
1	Денежные средства, в том числе:					
2	денежные средства на расчетных счетах					
3	денежные средства, переданные в доверительное управление					
4	прочие денежные средства					
5	Финансовые активы, оцениваемые по справедливой стоимости через прочий совокупный доход, в том числе:					
6	долговые ценные бумаги, оцениваемые по справедливой стоимости через прочий совокупный доход, в том числе:					
7	Правительства Российской Федерации					
8	субъектов Российской Федерации и органов местного самоуправления					
9	иностранных государств					
10	кредитных организаций и банков-нерезидентов					
11	некредитных финансовых организаций					
12	нефинансовых организаций					
13	депозиты в кредитных организациях и банках-нерезидентах, оцениваемые по справедливой стоимости через прочий совокупный доход					
14	займы выданные, оцениваемые по справедливой стоимости через прочий совокупный доход, в том числе:					
15	маржинальные займы, предоставленные физическим лицам					
16	маржинальные займы, предоставленные юридическим лицам и индивидуальным предпринимателям					
17	прочие выданные займы					
18	Средства в кредитных организациях и банках-нерезидентах, оцениваемые по амортизированной стоимости, в том числе:					
19	долговые ценные бумаги кредитных организаций и банков-нерезидентов, оцениваемые по амортизированной стоимости					
20	депозиты в кредитных организациях и банках-нерезидентах, оцениваемые по амортизированной стоимости					
21	средства на клиринговых банковских счетах для исполнения обязательств и индивидуального клирингового обеспечения					
22	средства на клиринговых банковских счетах коллективного клирингового обеспечения (гарантийный фонд)					
23	средства коллективного клирингового обеспечения (гарантийный фонд), размещенные во вклады в кредитных организациях					
24	средства индивидуального клирингового обеспечения, размещенные во вклады в кредитных организациях					
25	средства в клиринговых организациях, предназначенные для исполнения обязательств, допущенных к клирингу, и индивидуального клирингового обеспечения					
26	средства в клиринговых организациях, предназначенные для коллективного клирингового обеспечения (гарантийный фонд)					
27	сделки обратного репо с кредитными организациями и банками-нерезидентами					
28	расчеты доверителей (комитентов) по брокерским операциям с ценными бумагами и другими финансовыми активами					
29	прочие размещенные средства в кредитных организациях и банках-нерезидентах					
30	Займы выданные и прочие размещенные средства, оцениваемые по амортизированной стоимости, в том числе:					
31	требования по возврату выданного обеспечения					
32	долговые ценные бумаги некредитных организаций, оцениваемые по амортизированной стоимости					
33	средства в некредитных клиринговых организациях					
34	маржинальные займы, предоставленные физическим лицам, оцениваемые по амортизированной стоимости					
35	маржинальные займы, предоставленные юридическим лицам и индивидуальным предпринимателям, оцениваемые по амортизированной стоимости					
36	прочие выданные займы и размещенные средства, оцениваемые по амортизированной стоимости					
37	сделки обратного репо с некредитными организациями					
38	Дебиторская задолженность, оцениваемая по амортизированной стоимости, в том числе:					
39	дебиторская задолженность клиентов					
40	расчеты с валютными и фондовыми биржами					
41	расчеты по конверсионным операциям, производным финансовым инструментам, операциям с ценными бумагами					
42	расчеты по финансовой аренде					
43	прочая дебиторская задолженность					

Номер строки	Наименование показателя	Россия	Страны Организации экономического сотрудничества и развития	Другие страны	Итого
1	2	3	4	5	6
<b>Раздел I. Активы</b>					
1	Денежные средства	12 831 012,09	4 481 248,61		17 312 260,70
2	Финансовые активы, оцениваемые по справедливой стоимости через прибыль или убыток, в том числе:	34 390 908,00			34 390 908,00
3	финансовые активы, в обязательном порядке классифицируемые как оцениваемые по справедливой стоимости через прибыль или убыток				
4	финансовые активы, классифицируемые как оцениваемые по справедливой стоимости через прибыль или убыток по усмотрению некредитной финансовой организации	34 390 908,00			34 390 908,00
5	Финансовые активы, оцениваемые по справедливой стоимости через прочий совокупный доход, в том числе:				
6	долговые инструменты				
7	долевые инструменты				
8	Финансовые активы, оцениваемые по амортизированной стоимости, в том числе:	573 474 277,73	385 138 454,18		958 612 731,91
9	средства в кредитных организациях и банках-нерезидентах		101 547 138,44		101 547 138,44
10	займы выданные и прочие размещенные средства	252 546 117,23			252 546 117,23
11	дебиторская задолженность	318 087 175,96	283 591 315,74		601 678 491,70
12	Инвестиции в ассоциированные предприятия				
13	Инвестиции в совместно контролируемые предприятия				
14	Инвестиции в дочерние предприятия	614 400,00			614 400,00
15	Активы (активы выбывающих групп), классифицированные как предназначенные для продажи				
16	Прочие активы	2 226 584,54			2 226 584,54
17	Итого активов	620 696 197,82	389 619 702,79		1 010 315 900,61
<b>Раздел II. Обязательства</b>					
18	Финансовые обязательства, оцениваемые по справедливой стоимости через прибыль или убыток, в том числе:				
19	финансовые обязательства в обязательном порядке классифицируемые как оцениваемые по справедливой стоимости через прибыль или убыток				
20	финансовые обязательства, классифицируемые как оцениваемые по справедливой стоимости через прибыль или убыток по усмотрению некредитной финансовой организации				
21	Финансовые обязательства, оцениваемые по амортизированной стоимости, в том числе:	623 334 926,39	294 458 961,42	42 718 928,35	960 512 816,16
22	средства клиентов	622 367 293,21	294 458 961,42	42 718 928,35	959 545 182,98
23	кредиты, займы и прочие привлеченные средства				
24	выпущенные долговые ценные бумаги				
25	кредиторская задолженность	884 773,51			884 773,51
26	Обязательства выбывающих групп, классифицированных как предназначенные для продажи				
27	Прочие обязательства	82 859,67			82 859,67
28	Итого обязательств	623 334 926,39	294 458 961,42	42 718 928,35	960 512 816,16
29	Чистая балансовая позиция	-2 638 728,57	95 160 741,37	-42 718 928,35	49 803 084,45



**Анализ финансовых активов и финансовых обязательств в разрезе сроков, оставшихся до погашения, на основе ожидаемых сроков погашения на \_\_\_\_\_ 20\_\_ года**

Таблица 52.14

Номер строки	Наименование показателя	До 3 месяцев	От 3 месяцев до одного года	Свыше одного года	Итого
1	2	3	4	5	6
<b>Раздел I. Активы</b>					
1	Денежные средства, в том числе:				
2	денежные средства на расчетных счетах				
3	денежные средства, переданные в доверительное управление				
4	прочие денежные средства				
5	Долговые инструменты, в обязательном порядке классифицируемые как финансовые активы, оцениваемые по справедливой стоимости через прибыль или убыток, в том числе:				
6	долговые ценные бумаги, удерживаемые для торговли, в том числе:				
7	Правительства Российской Федерации				
8	субъектов Российской Федерации и органов местного самоуправления				
9	иностранных государств				
10	кредитных организаций и банков-нерезидентов				
11	некредитных финансовых организаций				
12	нефинансовых организаций				
13	займы выданные, удерживаемые для торговли, в том числе:				
14	маржинальные займы, предоставленные физическим лицам				
15	маржинальные займы, предоставленные юридическим лицам и индивидуальным предпринимателям				
16	прочие выданные займы				
17	депозиты в кредитных организациях и банках-нерезидентах				
18	Долговые инструменты, классифицируемые как финансовые активы, оцениваемые по справедливой стоимости через прибыль или убыток по усмотрению некредитной финансовой организации, в том числе:				
19	долговые ценные бумаги, классифицируемые как оцениваемые по справедливой стоимости через прибыль или убыток по усмотрению некредитной финансовой организации, в том числе:				
20	Правительства Российской Федерации				
21	субъектов Российской Федерации и органов местного самоуправления				
22	иностранных государств				
23	кредитных организаций и банков-нерезидентов				
24	некредитных финансовых организаций				
25	нефинансовых организаций				
26	займы выданные, классифицируемые как оцениваемые по справедливой стоимости через прибыль или убыток по усмотрению некредитной финансовой организации, в том числе:				
27	маржинальные займы, предоставленные физическим лицам				
28	маржинальные займы, предоставленные юридическим лицам и индивидуальным предпринимателям				
29	прочие выданные займы				
30	Долговые инструменты, оцениваемые по справедливой стоимости через прочий совокупный доход, в том числе:				
31	долговые ценные бумаги, оцениваемые по справедливой стоимости через прочий совокупный доход, в том числе:				
32	Правительства Российской Федерации				
33	субъектов Российской Федерации и органов местного самоуправления				
34	иностранных государств				
35	кредитных организаций и банков-нерезидентов				
36	некредитных финансовых организаций				
37	нефинансовых организаций				
38	депозиты в кредитных организациях и банках-нерезидентах				
39	займы выданные, оцениваемые по справедливой стоимости через прочий совокупный доход, в том числе:				
40	маржинальные займы, предоставленные физическим лицам				
41	маржинальные займы, предоставленные юридическим лицам и индивидуальным предпринимателям				
42	прочие выданные займы				
43	Средства в кредитных организациях и банках-нерезидентах, оцениваемые по амортизированной стоимости, в том числе:				
44	долговые ценные бумаги кредитных организаций и банков-нерезидентов, оцениваемые по амортизированной стоимости				
45	депозиты в кредитных организациях и банках-нерезидентах, оцениваемые по амортизированной стоимости				
46	средства на клиринговых банковских счетах для исполнения обязательств и индивидуального клирингового обеспечения				

47	средства на клиринговых банковских счетах коллективного клирингового обеспечения (гарантийный фонд)				
48	средства клирингового обеспечения (гарантийный фонд), размещенные во вклады в кредитных организациях				
49	средства индивидуального клирингового обеспечения, размещенные во вклады в кредитных организациях				
50	средства в клиринговых организациях, предназначенные для исполнения обязательств, допущенных к клирингу, и индивидуального клирингового обеспечения				
51	средства в клиринговых организациях, предназначенные для коллективного клирингового обеспечения (гарантийный фонд)				
52	сделки обратного репо с кредитными организациями и банками-нерезидентами				
53	расчеты доверителей (комитентов) по брокерским операциям с ценными бумагами и другими финансовыми активами				
54	прочие размещенные средства в кредитных организациях и банках-нерезидентах				
55	Займы выданные и прочие размещенные средства, оцениваемые по амортизированной стоимости, в том числе:				
56	требования по возврату выданного обеспечения				
57	долговые ценные бумаги некредитных организаций, оцениваемые по амортизированной стоимости				
58	средства в некредитных клиринговых организациях				
59	маржинальные займы, предоставленные физическим лицам, оцениваемые по амортизированной стоимости				
60	маржинальные займы, предоставленные юридическим лицам и индивидуальным предпринимателям, оцениваемые по амортизированной стоимости				
61	прочие выданные займы и размещенные средства, оцениваемые по амортизированной стоимости				
62	сделки обратного репо с некредитными организациями				
63	Дебиторская задолженность, оцениваемая по амортизированной стоимости, в том числе:				
64	дебиторская задолженность клиентов				
65	расчеты с валютными и фондовыми биржами				
66	расчеты по конверсионным операциям, производным финансовым инструментам, операциям с ценными бумагами				
67	расчеты по финансовой аренде				
68	прочая дебиторская задолженность				
69	Активы (активы выбывающих групп), классифицированные как предназначенные для продажи				
70	Итого активов				
Раздел II. Обязательства					
71	Финансовые обязательства в обязательном порядке классифицируемые как оцениваемые по справедливой стоимости через прибыль или убыток, в том числе:				
72	производные финансовые инструменты, по которым ожидается уменьшение экономических выгод				
73	обязательства по обратной поставке ценных бумаг по договору репо				
74	обязательства по возврату заимствованных ценных бумаг				
75	встроенные производные финансовые инструменты, от которых ожидается уменьшение экономических выгод				
76	Финансовые обязательства, классифицируемые как оцениваемые по справедливой стоимости через прибыль или убыток по усмотрению некредитной финансовой организации, в том числе:				
77	кредит, полученный в порядке расчетов по расчетному счету («овердрафт»)				
78	средства, привлеченные от государственных организаций				
79	средства, привлеченные от кредитных организаций				
80	средства, привлеченные от других юридических лиц				
81	средства, привлеченные от физических лиц				
82	выпущенные облигации				
83	выпущенные векселя				
84	Средства клиентов, оцениваемые по амортизированной стоимости, в том числе:				
85	средства участников клиринга				
86	средства клиентов по брокерским операциям с ценными бумагами и другими финансовыми активами				
87	средства клиентов, предназначенные для выплаты доходов по ценным бумагам				
88	Кредиты, займы и прочие привлеченные средства, оцениваемые по амортизированной стоимости, в том числе:				
89	кредит, полученный в порядке расчетов по расчетному счету («овердрафт»)				
90	обязательства по финансовой аренде				
91	прочие средства, привлеченные от кредитных организаций				
92	прочие средства, привлеченные от государственных организаций				
93	прочие средства, привлеченные от других юридических лиц				



94	прочие средства, привлеченные от физических лиц				
95	Выпущенные долговые ценные бумаги, оцениваемые по амортизированной стоимости, в том числе:				
96	выпущенные облигации				
97	выпущенные векселя				
98	Кредиторская задолженность, оцениваемая по амортизированной стоимости, в том числе:				
99	кредиторская задолженность по информационно-технологическим услугам				
100	кредиторская задолженность за услуги по содержанию и аренде помещений				
101	кредиторская задолженность перед депозитариями				
102	кредиторская задолженность перед регистраторами				
103	кредиторская задолженность по торговым операциям				
104	расчеты с посредниками по обслуживанию выпусков ценных бумаг				
105	расчеты по конверсионным операциям, производным финансовым инструментам и ценным бумагам				
106	расчеты с организаторами торговли				
107	расчеты с операторами товарных поставок				
108	расчеты с репозитарием				
109	расчеты с клиринговыми организациями				
110	прочая кредиторская задолженность				
111	Обязательства выбывающих групп, классифицированных как предназначенные для продажи				
112	Итого обязательств				
113	Итого разрыв ликвидности				

Номер строки	Наименование показателя	Рубли	Доллары США	Евро	Прочие валюты	Итого
1	2	3	4	5	6	7
Раздел I. Активы						
1	Денежные средства	12 831 012,09	4 481 248,61			17 312 260,70
2	Финансовые активы, оцениваемые по справедливой стоимости через прибыль или убыток, в том числе:					
3	финансовые активы, в обязательном порядке классифицируемые как оцениваемые по справедливой стоимости через прибыль или убыток					
4	финансовые активы, классифицируемые как оцениваемые по справедливой стоимости через прибыль или убыток по усмотрению некредитной финансовой организации					
5	Финансовые активы, оцениваемые по справедливой стоимости через прочий совокупный доход, в том числе:	34 390 908,00				34 390 908,00
6	долговые инструменты	34 390 908,00				34 390 908,00
7	долевые инструменты					
8	Финансовые активы, оцениваемые по амортизированной стоимости, в том числе:	522 156 808,67	391 510 410,35	40 281 996,93	2 436 931,42	956 386 147,37
9	средства в кредитных организациях и банках-нерезидентах		101 547 138,44			101 547 138,44
10	займы выданные и прочие размещенные средства	246 174 161,06	6 371 956,17			252 546 117,23
11	дебиторская задолженность	275 368 247,61	283 591 315,74	40 281 996,93	2 436 931,42	601 678 491,70
12	Инвестиции в ассоциированные предприятия					
13	Инвестиции в совместно контролируемые предприятия					
14	Инвестиции в дочерние предприятия	614 400,00				614 400,00
15	Активы (активы выбывающих групп), классифицированные как предназначенные для продажи					
16	Итого активов	569 378 728,76	395 991 658,96	40 281 996,93	2 436 931,42	1 008 089 316,07
Раздел II. Обязательства						
17	Финансовые обязательства, оцениваемые по справедливой стоимости через прибыль или убыток, в том числе:					
18	финансовые обязательства в обязательном порядке классифицируемые как оцениваемые по справедливой стоимости через прибыль или убыток					
19	финансовые обязательства, классифицируемые как оцениваемые по справедливой стоимости через прибыль или убыток по усмотрению некредитной финансовой организации					
20	Финансовые обязательства, оцениваемые по амортизированной стоимости, в том числе:	623 252 066,71	294 458 961,43	40 281 996,93	2 436 931,42	960 429 956,49
21	средства клиентов	622 367 293,20	294 458 961,43	40 281 996,93	2 436 931,42	959 545 182,98
22	кредиты, займы и прочие привлеченные средства					
23	выпущенные долговые ценные бумаги					
24	кредиторская задолженность	884 773,51				884 773,51
25	Обязательства выбывающих групп, классифицированных как предназначенные для продажи					
26	Итого обязательств	623 252 066,71	294 458 961,43	40 281 996,93	2 436 931,42	960 429 956,49
27	Чистая балансовая позиция	-53 873 337,95	101 532 697,53			47 659 359,58

Чувствительность капитала к допустимым изменениям в процентных ставках на \_\_\_\_\_ 20\_\_ года

Таблица 52.16

Номер строки	Валюта	Увеличение в базисных пунктах	Уменьшение в базисных пунктах	Чувствительность чистого процентного дохода	Чувствительность капитала
1	2	3	4	5	6
1	Рубль	1,00		2 078 065,80	1 604 553,00
2	Евро				
3	Доллар США	1,00		1 194 253,00	1 001 580,00

Номер строки	Рыночные индексы	Изменение допущений	Влияние на прибыль до налогообложения	Влияние на капитал	Влияние на прибыль до налогообложения	Влияние на капитал
1	2	3	4	5	6	7
1	Рыночный индекс 1					

Примечания к бухгалтерской (финансовой) отчетности некредитной финансовой организации

Примечание 53. Передача финансовых активов

Информация о балансовой стоимости финансовых активов, переданных без прекращения признания, а также связанных с ними обязательств

Таблица 53.1

Номер строки	Наименование показателя	___ 20__ г.		___ 20__ г.	
		Балансовая стоимость активов на ___	Балансовая стоимость соответствующих обязательств	Балансовая стоимость активов на ___	Балансовая стоимость соответствующих обязательств
1	2	3	4	5	6
1	Финансовые активы, в обязательном порядке классифицируемые как оцениваемые по справедливой стоимости через прибыль или убыток, переданные без прекращения признания, в том числе:				
2	долевые ценные бумаги кредитных организаций и банков-нерезидентов				
3	долевые ценные бумаги некредитных финансовых организаций				
4	долевые ценные бумаги нефинансовых организаций				
5	прочие долевые инструменты, удерживаемые для торговли				
6	долговые ценные бумаги Правительства Российской Федерации				
7	долговые ценные бумаги субъектов Российской Федерации и органов местного самоуправления				
8	долговые ценные бумаги иностранных государств				
9	долговые ценные бумаги кредитных организаций и банков-нерезидентов				
10	долговые ценные бумаги некредитных финансовых организаций				
11	долговые ценные бумаги нефинансовых организаций				
12	Финансовые активы, классифицируемые как оцениваемые по справедливой стоимости через прибыль или убыток по усмотрению некредитной финансовой организации, переданные без прекращения признания, в том числе:				
13	долговые ценные бумаги Правительства Российской Федерации				
14	долговые ценные бумаги субъектов Российской Федерации и органов местного самоуправления				
15	долговые ценные бумаги иностранных государств				
16	долговые ценные бумаги кредитных организаций и банков-нерезидентов				
17	долговые ценные бумаги некредитных финансовых организаций				
18	долговые ценные бумаги нефинансовых организаций				
19	Финансовые активы, оцениваемые по справедливой стоимости через прочий совокупный доход, переданные без прекращения признания, в том числе:				
20	долевые ценные бумаги кредитных организаций и банков-нерезидентов				
21	долевые ценные бумаги некредитных финансовых организаций				
22	долевые ценные бумаги нефинансовых организаций				
23	прочие долевые инструменты, оцениваемые по справедливой стоимости через прочий совокупный доход				
24	долговые ценные бумаги Правительства Российской Федерации				
25	долговые ценные бумаги субъектов Российской Федерации и органов местного самоуправления				
26	долговые ценные бумаги иностранных государств				
27	долговые ценные бумаги кредитных организаций и банков-нерезидентов				
28	долговые ценные бумаги некредитных финансовых организаций				
29	долговые ценные бумаги нефинансовых организаций				
30	Финансовые активы, оцениваемые по амортизированной стоимости, переданные без прекращения признания, в том числе:				
31	долговые ценные бумаги кредитных организаций и банков-нерезидентов, оцениваемые по амортизированной стоимости				
32	долговые ценные бумаги некредитных организаций, оцениваемые по амортизированной стоимости				
33	Прочее				
34	Итого				

## Информация об операциях по передаче активов, в которых контрагенты по соответствующим обязательствам имеют право на возмещение только по переданным активам

Таблица 53.2

Номер строки	Наименование показателя	20 г.			20 г.		
		Справедливая стоимость активов на конец года	Справедливая стоимость соответствующих обязательств	Чистая позиция	Справедливая стоимость активов на конец года	Справедливая стоимость соответствующих обязательств	Чистая позиция
1	2	3	4	5	6	7	8
1	Финансовые активы, в обязательном порядке классифицируемые как оцениваемые по справедливой стоимости через прибыль или убыток, переданные без прекращения признания, в том числе:						
2	долевые ценные бумаги кредитных организаций и банков-нерезидентов						
3	долевые ценные бумаги некредитных финансовых организаций						
4	долевые ценные бумаги нефинансовых организаций						
5	прочие долевые инструменты, удерживаемые для торговли						
6	долговые ценные бумаги Правительства Российской Федерации						
7	долговые ценные бумаги субъектов Российской Федерации и органов местного самоуправления						
8	долговые ценные бумаги иностранных государств						
9	долговые ценные бумаги кредитных организаций и банков-нерезидентов						
10	долговые ценные бумаги некредитных финансовых организаций						
11	долговые ценные бумаги нефинансовых организаций						
12	Финансовые активы, классифицируемые как оцениваемые по справедливой стоимости через прибыль или убыток по усмотрению некредитной финансовой организации, переданные без прекращения признания, в том числе:						
13	долговые ценные бумаги Правительства Российской Федерации						
14	долговые ценные бумаги субъектов Российской Федерации и органов местного самоуправления						
15	долговые ценные бумаги иностранных государств						
16	долговые ценные бумаги кредитных организаций и банков-нерезидентов						
17	долговые ценные бумаги некредитных финансовых организаций						
18	долговые ценные бумаги нефинансовых организаций						
19	Финансовые активы, оцениваемые по справедливой стоимости через прочий совокупный доход, переданные без прекращения признания, в том числе:						
20	долевые ценные бумаги кредитных организаций и банков-нерезидентов						
21	долевые ценные бумаги некредитных финансовых организаций						
22	долевые ценные бумаги нефинансовых организаций						
23	прочие долевые инструменты, оцениваемые по справедливой стоимости через прочий совокупный доход						
24	долговые ценные бумаги Правительства Российской Федерации						
25	долговые ценные бумаги субъектов Российской Федерации и органов местного самоуправления						
26	долговые ценные бумаги иностранных государств						
27	долговые ценные бумаги кредитных организаций и банков-нерезидентов						
28	долговые ценные бумаги некредитных финансовых организаций						
29	долговые ценные бумаги нефинансовых организаций						
30	Финансовые активы, оцениваемые по амортизированной стоимости, переданные без прекращения признания, в том числе:						
31	долговые ценные бумаги кредитных организаций и банков-нерезидентов, оцениваемые по амортизированной стоимости						
32	долговые ценные бумаги некредитных организаций, оцениваемые по амортизированной стоимости						
33	Прочие						
34	Итого						

Номер строки	Наименование показателя	20 г.			20 г.		
		Балансовая стоимость активов до передачи	Балансовая стоимость активов, которые некредитная финансовая организация продолжает признавать после передачи	Балансовая стоимость соответствующих обязательств	Балансовая стоимость активов до передачи	Балансовая стоимость активов, которые некредитная финансовая организация продолжает признавать после передачи	Балансовая стоимость соответствующих обязательств
1	2	3	4	5	6	7	8
1	Финансовые активы, в обязательном порядке классифицируемые как оцениваемые по справедливой стоимости через прибыль или убыток, переданные без прекращения признания, в том числе:						
2	долевые ценные бумаги кредитных организаций и банков-нерезидентов						
3	долевые ценные бумаги некредитных финансовых организаций						
4	долевые ценные бумаги нефинансовых организаций						
5	прочие долевые инструменты, удерживаемые для торговли						
6	долговые ценные бумаги Правительства Российской Федерации						
7	долговые ценные бумаги субъектов Российской Федерации и органов местного самоуправления						
8	долговые ценные бумаги иностранных государств						
9	долговые ценные бумаги кредитных организаций и банков-нерезидентов						
10	долговые ценные бумаги некредитных финансовых организаций						
11	долговые ценные бумаги нефинансовых организаций						
12	Финансовые активы, классифицируемые как оцениваемые по справедливой стоимости через прибыль или убыток по усмотрению некредитной финансовой организации, переданные без прекращения признания, в том числе:						
13	долговые ценные бумаги Правительства Российской Федерации						
14	долговые ценные бумаги субъектов Российской Федерации и органов местного самоуправления						
15	долговые ценные бумаги иностранных государств						
16	долговые ценные бумаги кредитных организаций и банков-нерезидентов						
17	долговые ценные бумаги некредитных финансовых организаций						
18	долговые ценные бумаги нефинансовых организаций						
19	Финансовые активы, оцениваемые по справедливой стоимости через прочий совокупный доход, переданные без прекращения признания, в том числе:						
20	долевые ценные бумаги кредитных организаций и банков-нерезидентов						
21	долевые ценные бумаги некредитных финансовых организаций						
22	долевые ценные бумаги нефинансовых организаций						
23	прочие долевые инструменты, оцениваемые по справедливой стоимости через прочий совокупный доход						
24	долговые ценные бумаги Правительства Российской Федерации						
25	долговые ценные бумаги субъектов Российской Федерации и органов местного самоуправления						
26	долговые ценные бумаги иностранных государств						
27	долговые ценные бумаги кредитных организаций и банков-нерезидентов						
28	долговые ценные бумаги некредитных финансовых организаций						
29	долговые ценные бумаги нефинансовых организаций						
30	Финансовые активы, оцениваемые по амортизированной стоимости, переданные без прекращения признания, в том числе:						
31	долговые ценные бумаги кредитных организаций и банков-нерезидентов, оцениваемые по амортизированной стоимости						
32	долговые ценные бумаги некредитных организаций, оцениваемые по амортизированной стоимости						
33	Прочие						
34	Итого						

Информация о продолжающемся участии в переданных финансовых активах, отвечающих критериям прекращения признания, по состоянию на \_\_\_\_ 20\_\_ года

Таблица 53.4

Номер строки	Наименование показателя	Недисконтированный поток денежных средств для выкупа финансовых активов, признание которых было прекращено	Балансовая стоимость продолжающегося участия в бухгалтерском балансе		Справедливая стоимость продолжающегося участия		Максимальный риск убытка
			Производные финансовые активы	Производные финансовые обязательства	Активы	Обязательства	
1	2	3	4	5	6	7	8
1	Проданные опционы "на продажу"						
2	Приобретенные опционы "на покупку"						
3	Итого						

Некредитная финансовая организация передала финансовые активы в рамках операций, которые отвечают критериям прекращения признания в текущем и предыдущем отчетных периодах, и в отношении которых некредитная финансовая организация сохранила некоторую степень риска.





Доходы за вычетом расходов, признанные на дату передачи, последующие доходы или расходы, признанные в связи с продолжающимся участием, и общая совокупная сумма доходов или расходов

Таблица 53.6

Номер строки	Наименование показателя	За период, закончившийся 20 года			За период, закончившийся 20 года		
		Прибыль (убыток), признанная (признанный) на дату передачи	Последующие доходы и расходы, признанные в отчетном периоде	Наращенная сумма признанных доходов и расходов	Прибыль (убыток), признанная (признанный) на дату передачи	Последующие доходы и расходы, признанные в отчетном периоде	Наращенная сумма признанных доходов и расходов
1	2	3	4	5	6	7	8
1	Проданные опционы «на продажу»						
2	Приобретенные опционы «на покупку»						
3	Итого						

Информация о деятельности по передаче активов в разбивке по месяцам и по виду продолжающегося участия за \_\_\_\_ 20\_\_ год

Таблица 53.7

Номер строки	Наименование показателя	Январь	Февраль	Март	Апрель	Май	Июнь	Июль	Август	Сентябрь	Октябрь	Ноябрь	Декабрь
1	Продажные опционы "на продажу"	3	4	5	6	7	8	9	10	11	12	13	14
2	Принятые доходы за вычетом расходов												
3	Средства, полученные от деятельности по передаче активов												
4	Приобретенные опционы "на покупку"												
5	Принятые доходы за вычетом расходов												
6	Средства, полученные от деятельности по передаче активов												

53.7.1. Деятельность по передаче активов не была равномерно распределена в течение отчетного периода. В (месяц) 20\_\_ года некорпоративная финансовая организация продала портфель (указать проданные активы) за \_\_\_\_ тысяч рублей и признала чистый доход в сумме \_\_\_\_ тысяч рублей. По этой операции некорпоративная финансовая организация предоставила гарантию в отношении риска просрочки платежа до 30 дней, обязуясь выплатить покупателю деньги за просроченный платеж за указанный период. В (месяц) 20\_\_ года некорпоративная финансовая организация продала портфель (указать проданные активы) за \_\_\_\_ тысяч рублей и признала доход в сумме \_\_\_\_ тысяч рублей. По этой операции некорпоративная финансовая организация выкупила в адрес покупателя опцион «на продажу», который являлся нерыбыльным.

53.7.2. Общая сумма поступлений от операций по передаче активов в \_\_\_\_ 20\_\_ году распределялась равномерно в \_\_\_\_ 20\_\_ году \_\_\_\_\_. Основной объем операций некорпоративной финансовой организации по передаче финансовых активов, признание которых было предпочтительно, совершил в (месяц) 20\_\_ года (или требуется указать, за сколько дней до конца отчетного периода). Прибыль (убыток), признанная (признанный) в отношении указанных операций по передаче активов, составила (составил) в 20\_\_ году \_\_\_\_ тысяч рублей (в 20\_\_ году \_\_\_\_ тысяч рублей). Общая сумма поступлений от операций по передаче финансовых активов в 20\_\_ году составила \_\_\_\_ тысяч рублей (в 20\_\_ году \_\_\_\_ тысяч рублей).

Приложение 5  
к Положению Банка России  
от 3 февраля 2016 г. N 532-П  
"Отраслевой стандарт  
бухгалтерского учета "Порядок составления  
бухгалтерской (финансовой) отчетности  
профессиональных участников рынка ценных  
бумаг, акционерных инвестиционных фондов,  
организаторов торговли, центральных  
контрагентов, клиринговых организаций,  
специализированных депозитариев  
инвестиционного фонда, паевого  
инвестиционного фонда и негосударственного  
пенсионного фонда, управляющих компаний  
инвестиционного фонда, паевого  
инвестиционного фонда и негосударственного  
пенсионного фонда, бюро кредитных историй,  
кредитных рейтинговых агентств, страховых  
брокеров"  
(с изменениями от 5 сентября 2016 г.)

Примечания к бухгалтерской (финансовой) отчетности некредитной финансовой организации

Примечание 54. Условные обязательства

Минимальные суммы будущих арендных платежей к уплате по операционной аренде, не подлежащей отмене, в случаях когда некредитная финансовая организация выступает в качестве арендатора

Таблица 54.1

Номер строки	Наименование показателя	01.01.0001 0:00:00	01.01.0001 0:00:00
1	2	3	4
1	Менее 1 года		
2	От 1 года до 5 лет		
3	После 5 лет		
4	Итого		

Минимальные суммы будущих арендных платежей, получаемых по операционной аренде, не подлежащей отмене, в случаях когда некредитная финансовая организация выступает в качестве арендодателя

Таблица 54.2

Номер строки	Наименование показателя	3	4
1	Менее 1 года		
2	От 1 года до 5 лет		
3	Более 5 лет		
4	Итого		

Номер строки	Наименование показателя			Заложенные активы	Связанное обязательство
		Заложенные активы	Связанное обязательство		
1	2	3	4	5	6
1	Денежные средства				
2	Финансовые активы, оцениваемые по справедливой стоимости через прибыль или убыток, в том числе:				
3	финансовые активы, в обязательном порядке классифицируемые как оцениваемые по справедливой стоимости через прибыль или убыток				
4	финансовые активы, классифицируемые как оцениваемые по справедливой стоимости через прибыль или убыток по усмотрению некредитной финансовой организации				
5	Финансовые активы, оцениваемые по справедливой стоимости через прочий совокупный доход, в том числе:				
6	долговые инструменты				
7	долевые инструменты				
8	Финансовые активы, оцениваемые по амортизированной стоимости, в том числе:				
9	средства в кредитных организациях и банках-нерезидентах				
10	займы выданные и прочие размещенные средства				
11	дебиторская задолженность				
12	Инвестиции в ассоциированные предприятия				
13	Инвестиции в совместно контролируемые предприятия				
14	Инвестиции в дочерние предприятия				
15	Инвестиционное имущество				
16	Нематериальные активы				
17	Основные средства				
18	Прочие активы				
19	Итого				

54.3.1. В текущем периоде деятельности некредитной финансовой организации в судебные органы поступили иски в отношении некредитной финансовой организации. Исходя из собственной оценки, а также из рекомендаций внутренних и внешних профессиональных консультантов, некредитная финансовая организация считает, что разбирательства по ним не приведут к существенным убыткам для некредитной финансовой организации, и, соответственно, не сформировала резерв по данным разбирательствам в бухгалтерской (финансовой) отчетности.

54.3.2. По состоянию на \_\_\_\_\_ 20\_\_ года некредитная финансовая организация участвовала в судебных разбирательствах в связи с \_\_\_\_\_. Резерв на покрытие убытков по таким разбирательствам не создавался, поскольку, по мнению некредитной финансовой организации, вероятность значительных убытков низка.

54.3.3. По состоянию на \_\_\_\_\_ 20\_\_ года некредитная финансовая организация участвовала в судебных разбирательствах в связи с \_\_\_\_\_. Резерв на покрытие убытков по таким разбирательствам был создан в сумме \_\_\_\_\_ тысяч рублей, поскольку, по мнению профессиональных консультантов, велика вероятность понесения убытков в этой сумме.

54.3.4. По состоянию на \_\_\_\_\_ 20\_\_ года некредитная финансовая организация имела договорные обязательства капитального характера по реконструкции зданий и приобретению оборудования на общую сумму \_\_\_\_\_ тысяч рублей (на \_\_\_\_\_ 20\_\_ года: \_\_\_\_\_ тысяч рублей) и в отношении программного обеспечения и прочих нематериальных активов в размере \_\_\_\_\_ тысяч рублей (на \_\_\_\_\_ 20\_\_ года: \_\_\_\_\_ тысяч рублей). По состоянию на \_\_\_\_\_ 20\_\_ года общая сумма договорных обязательств по завершению строительства инвестиционного имущества составила \_\_\_\_\_ тысяч рублей (на \_\_\_\_\_ 20\_\_ года: \_\_\_\_\_ тысяч рублей). На \_\_\_\_\_ 20\_\_ года общая сумма договорных обязательств по ремонту, техническому обслуживанию или улучшению инвестиционного имущества составила \_\_\_\_\_ тысяч рублей (на \_\_\_\_\_ 20\_\_ года: \_\_\_\_\_ тысяч рублей).

54.3.5. У некредитной финансовой организации имеются следующие условные обязательства условного характера, не удовлетворяющие критериям признания в бухгалтерском балансе \_\_\_\_\_ (представить описание и суммы обязательств условного характера, не удовлетворяющих критериям признания в бухгалтерском балансе).

Примечания к бухгалтерской (финансовой) отчетности некредитной финансовой организации

Примечание 55. Производные финансовые инструменты и учет хеджирования

Условная и балансовая суммы требований по производным финансовым инструментам на \_\_\_\_ 20\_\_ года

Таблица 55.1

Номер строки	Наименование показателя	20__ г.			20__ г.		
		Контрактная сумма	Балансовая стоимость		Контрактная сумма	Балансовая стоимость	
			Актив	Обязательство		Актив	Обязательство
1	2	3	4	5	6	7	8
1	Производные финансовые инструменты, базисным (базовым) активом которых является иностранная валюта, в том числе:						
2	фьючерсы						
3	форварды						
4	опционы						
5	свопы						
6	прочие производные финансовые инструменты						
7	Производные финансовые инструменты, базисным (базовым) активом которых являются процентные ставки, в том числе:						
8	фьючерсы						
9	форварды						
10	опционы						
11	свопы						
12	прочие производные финансовые инструменты						
13	Производные финансовые инструменты, базисным (базовым) активом которых являются ценные бумаги, в том числе:						
14	фьючерсы						
15	форварды						
16	опционы						
17	свопы						
18	прочие производные финансовые инструменты						
19	Производные финансовые инструменты, базисным (базовым) активом которых являются драгоценные металлы, в том числе:						
20	фьючерсы						
21	форварды						
22	опционы						
23	свопы						
24	прочие производные финансовые инструменты						
25	Производные финансовые инструменты, базисным (базовым) активом которых являются другие активы, в том числе:						
26	фьючерсы						
27	форварды						
28	опционы						
29	свопы						
30	прочие производные финансовые инструменты						
31	Итого						

55.1.1. Операции с производными финансовыми инструментами включают операции некредитной финансовой организации, совершаемые для целей управления ликвидностью и хеджирования собственных рисков.

55.1.2. Некредитная финансовая организация использует производные финансовые инструменты для целей хеджирования при управлении активами и обязательствами. Учет операций хеджирования различается в зависимости от характера хеджируемого инструмента и вида операции хеджирования.

55.1.3. Производные финансовые инструменты могут классифицироваться в качестве инструментов хеджирования для целей учета, если они являются инструментами хеджирования справедливой стоимости или инструментами хеджирования денежных потоков.

Номер строки	Наименование показателя	20__ г.			20__ г.		
		Договорная или согласованная сумма	Положительная справедливая стоимость	Отрицательная справедливая стоимость	Договорная или согласованная сумма	Положительная справедливая стоимость	Отрицательная справедливая стоимость
1	2	3	4	5	6	7	8
1	Производные финансовые инструменты, используемые для хеджирования денежных потоков, в том числе:						
2	фьючерсы						
3	форварды						
4	опционы						
5	свопы						
6	прочие производные финансовые инструменты						
7	Производные финансовые инструменты, используемые для хеджирования справедливой стоимости, в том числе:						
8	фьючерсы						
9	форварды						
10	опционы						
11	свопы						
12	прочие производные финансовые инструменты						
13	Итого						



Информация о признанных прибылях (убытках) при хеджировании справедливой стоимости

Таблица 55.3

Номер строки	Наименование показателя	___20__ г.	___20__ г.
1	2	3	4
1	Прибыли (убытки) по инструментам хеджирования		
2	Прибыли (убытки) по хеджируемым статьям, относимым на хеджируемый риск		
3	Итого прибыль (убыток)		

55.3.1. В \_\_\_20\_\_ года в связи с прекращением учета хеджирования справедливой стоимости некредитная финансовая организация прекратила признание производных финансовых инструментов в качестве инструментов хеджирования справедливой стоимости, в результате чего была признана прибыль (был признан убыток) в размере \_\_\_ тысяч рублей (в \_\_\_20\_\_ г.: прибыль (убыток) в размере \_\_\_ тысяч рублей).

55.3.2. Хеджирование денежных потоков применяется некредитной финансовой организацией в целях защиты от процентных (валютных, кредитных) рисков (риска ликвидности), возникающих (возникшего) в связи с изменением денежных потоков по финансовым активам и финансовым обязательствам (финансовым инструментам, структурированным в портфели, в частности, депозитам и займам с переменной процентной ставкой) вследствие изменений прогнозируемых денежных потоков, в том числе базовых процентных ставок ориентиров (курсов валют и валютных индексов).

55.3.3. К финансовым статьям, хеджируемым от риска изменения денежных потоков, относятся \_\_\_\_\_ (займы, выпущенные долговые ценные бумаги с переменной процентной ставкой).

55.3.4. Инструменты хеджирования денежных потоков некредитной финансовой организации в основном состоят из процентных и валютных свопов, которые используются для защиты от изменений прогнозируемых денежных потоков по хеджируемым статьям. Суммы и время будущих денежных потоков, которые представляют платежи как по основной сумме, так и по процентам, защищаются по каждому финансовому активу и финансовому обязательству на основе их контрактных условий и прочих соответствующих факторов, включая оценки предоплат и отсрочки платежей. Общая сумма остатков основной суммы долга и процентных денежных потоков по всем финансовым инструментам в течение времени формирует основу для определения прибыли и убытка по эффективной части производных финансовых инструментов, которые рассматриваются как инструменты хеджирования денежных потоков по ожидающимся операциям.

Прогноз по срокам влияния ожидаемой недисконтированной эффективной части хеджирования денежных потоков на прибыль или убыток

Таблица 55.4

Номер строки	Наименование показателя	До востребования и менее 1 месяца	От 1 до 6 месяцев	От 6 до 12 месяцев	Более 1 года	Итого
1	2	3	4	5	6	7
1	_____ 20__ года Активы (приток) Обязательства (отток)					
2	Подверженность чистым притокам (оттокам) за _____ 20__ года					
3	_____ 20__ года Активы (приток) Обязательства (отток)					
4	Подверженность чистым притокам (оттокам) за _____ 20__ года					

Анализ сумм, переклассифицированных из резерва хеджирования денежных потоков в статьи отчета о финансовых результатах

Таблица 55.5

Номер строки	Наименование показателя	___20__ г.	___20__ г.
1	2	3	4
1	Процентные доходы		
2	Процентные расходы		
3	Доходы за вычетом расходов (расходы за вычетом доходов) от операций с иностранной валютой		
4	Налогообложение		
5	Прочее		
6	Итого		

55.5.1. Высокোরисковые операции, в отношении которых было заявлено об учете хеджирования, но которые не произошли, отсутствовали.

55.5.2. В течение \_\_\_20\_\_ года в связи с неэффективностью хеджирования денежных потоков была признана прибыль (был признан убыток) в размере \_\_\_\_\_ тысяч рублей (в \_\_\_20\_\_ г.: прибыль (убыток) в размере \_\_\_\_\_ тысяч рублей).

55.5.3. В \_\_\_20\_\_ года в связи с прекращением учета хеджирования денежных потоков некредитная финансовая организация прекратила применение производных финансовых инструментов в качестве инструментов хеджирования денежных потоков, в результате чего была признана прибыль (был признан убыток) в размере \_\_\_\_\_ тысяч рублей (в \_\_\_20\_\_ г.: прибыль (убыток) в размере \_\_\_\_\_ тысяч рублей).

Примечания к бухгалтерской (финансовой) отчетности некредитной финансовой организации

Примечание 56. Справедливая стоимость финансовых инструментов

Уровни в иерархии справедливой стоимости, к которым относятся многократные оценки справедливой стоимости, на \_\_\_\_\_ 20\_\_ года

Таблица 56.1

Номер строки	Наименование показателя	Справедливая стоимость по уровням исходных данных			Итого справедливая стоимость
		Рыночные котировки (уровень 1)	Модель оценки, использующая данные наблюдаемых рынков (уровень 2)	Модель оценки, использующая значительный объем ненаблюдаемых данных (уровень 3)	
1	2	3	4	5	6
1	Активы, оцениваемые по справедливой стоимости, в том числе:				
2	финансовые активы, в том числе:				
3	финансовые активы, в обязательном порядке классифицируемые как оцениваемые по справедливой стоимости через прибыль или убыток, в том числе:				
4	ценные бумаги, удерживаемые для торговли, в том числе				
5	долевые ценные бумаги кредитных организаций и банков-нерезидентов				
6	долевые ценные бумаги некредитных финансовых организаций				
7	долевые ценные бумаги нефинансовых организаций				
8	долевые ценные бумаги Правительства Российской Федерации				
9	долевые ценные бумаги субъектов Российской Федерации и органов местного самоуправления				
10	долевые ценные бумаги иностранных государств				
11	долговые ценные бумаги кредитных организаций и банков-нерезидентов				
12	долговые ценные бумаги некредитных финансовых организаций				
13	долговые ценные бумаги нефинансовых организаций				
14	прочие долговые инструменты, удерживаемые для торговли				
15	производные финансовые инструменты, от которых ожидается увеличение экономических выгод, в том числе:				
16	производные финансовые активы, базисным (базовым) активом которых является иностранная валюта в том числе:				
17	фьючерсы				
18	форварды				
19	опционы				
20	свопы				
21	прочие производные финансовые активы				
22	производные финансовые активы, базисным (базовым) активом которых являются процентные ставки, в том числе:				
23	фьючерсы				
24	форварды				
25	опционы				
26	свопы				
27	прочие производные финансовые активы				
28	производные финансовые активы, базисным (базовым) активом которых являются ценные бумаги, в том числе:				
29	фьючерсы				
30	форварды				
31	опционы				
32	свопы				
33	прочие производные финансовые активы				
34	производные финансовые активы, базисным (базовым) активом которых являются драгоценные металлы, в том числе:				
35	фьючерсы				
36	форварды				
37	опционы				
38	свопы				
39	прочие производные финансовые активы				
40	производные финансовые активы, базисным (базовым) активом которых являются другие активы, в том числе:				
41	фьючерсы				
42	форварды				
43	опционы				
44	свопы				
45	прочие производные финансовые активы				
46	встроенные производные финансовые инструменты, от которых ожидается увеличение экономических выгод				
47	займы выданные и депозиты в кредитных организациях и банках-нерезидентах, в обязательном порядке классифицируемые как оцениваемые по справедливой стоимости через прибыль или убыток, в том числе:				
48	маржинальные займы, предоставленные физическим лицам				
49	маржинальные займы, предоставленные юридическим лицам и индивидуальным предпринимателям				
50	прочие выданные займы				
51	депозиты в кредитных организациях и банках-нерезидентах				
52	финансовые активы, классифицируемые как оцениваемые по справедливой стоимости через прибыль или убыток по усмотрению некредитной финансовой организации, в том числе:				
53	долговые ценные бумаги, классифицируемые как оцениваемые по справедливой стоимости через прибыль или убыток по усмотрению некредитной финансовой организации, в том числе:				
54	долговые ценные бумаги Правительства Российской Федерации				
55	долговые ценные бумаги субъектов Российской Федерации и органов местного самоуправления				
56	долговые ценные бумаги иностранных государств				
57	долговые ценные бумаги кредитных организаций и банков-нерезидентов				
58	долговые ценные бумаги некредитных финансовых организаций				
59	долговые ценные бумаги нефинансовых организаций				
60	займы выданные и депозиты в кредитных организациях и банках-нерезидентах, классифицируемые как оцениваемые по справедливой стоимости через прибыль или убыток по усмотрению некредитной финансовой организации, в том числе:				
61	маржинальные займы, предоставленные физическим лицам				
62	маржинальные займы, предоставленные юридическим лицам и индивидуальным предпринимателям				
63	прочие выданные займы				
64	депозиты в кредитных организациях и банках-нерезидентах				
65	финансовые активы, оцениваемые по справедливой стоимости через прочий совокупный доход, в том числе:				
66	долговые инструменты, оцениваемые по справедливой стоимости через прочий совокупный доход, в том числе:				
67	долговые ценные бумаги Правительства Российской Федерации				
68	долговые ценные бумаги субъектов Российской Федерации и органов местного самоуправления				
69	долговые ценные бумаги иностранных государств				
70	долговые ценные бумаги кредитных организаций и банков-нерезидентов				
71	долговые ценные бумаги некредитных финансовых организаций				
72	долговые ценные бумаги нефинансовых организаций				
73	депозиты в кредитных организациях и банках-нерезидентах				
74	маржинальные займы, предоставленные физическим лицам				
75	маржинальные займы, предоставленные юридическим лицам и индивидуальным предпринимателям				
76	прочие выданные займы				
77	долевые инструменты, оцениваемые по справедливой стоимости через прочий совокупный доход, в том числе:				
78	долевые ценные бумаги кредитных организаций и банков-нерезидентов				
79	долевые ценные бумаги некредитных финансовых организаций				
80	долевые ценные бумаги нефинансовых организаций				
81	прочие долевые инструменты, оцениваемые по справедливой стоимости через прочий совокупный доход				
82	инвестиции в дочерние предприятия				
83	инвестиции в ассоциированные предприятия				
84	инвестиции в совместно контролируемые предприятия				
85	нефинансовые активы, в том числе:				
86	основные средства (здания)				
87	инвестиционное имущество				
88	прочие активы, в том числе:				
89	изменение справедливой стоимости объекта заложения				
90	Обязательства, оцениваемые по справедливой стоимости, в том числе:				
91	финансовые обязательства, в том числе:				

92	финансовые обязательства, в обязательном порядке классифицируемые как оцениваемые по справедливой стоимости через прибыль или убыток, в том числе:				
93	производные финансовые инструменты, по которым ожидается уменьшение экономических выгод, в том числе:				
94	производные финансовые инструменты, базисным (базовым) активом которых является иностранная валюта, в том числе:				
95	фьючерсы				
96	форварды				
97	опционы				
98	свопы				
99	прочие производные финансовые инструменты				
100	производные финансовые инструменты, базисным (базовым) активом которых являются процентные ставки, в том числе:				
101	фьючерсы				
102	форварды				
103	опционы				
104	свопы				
105	прочие производные финансовые инструменты				
106	производные финансовые инструменты, базисным (базовым) активом которых являются ценные бумаги, в том числе:				
107	фьючерсы				
108	форварды				
109	опционы				
110	свопы				
111	прочие производные финансовые инструменты				
112	производные финансовые инструменты, базисным (базовым) активом которых являются драгоценные металлы, в том числе:				
113	фьючерсы				
114	форварды				
115	опционы				
116	свопы				
117	прочие производные финансовые инструменты				
118	производные финансовые инструменты, базисным (базовым) активом которых являются другие активы, в том числе:				
119	фьючерсы				
120	форварды				
121	опционы				
122	свопы				
123	прочие производные финансовые инструменты				
124	обязательства по обратной поставке ценных бумаг по договору репо				
125	обязательства по возврату заимствованных ценных бумаг				
126	встроенные производные финансовые инструменты, от которых ожидается уменьшение экономических выгод				
127	финансовые обязательства, классифицируемые как оцениваемые по справедливой стоимости через прибыль или убыток, по усмотрению некредитной финансовой организации, в том числе:				
128	кредит, полученный в порядке расчетов по расчетному счету («овердрафт»)				
129	средства, привлеченные от государственных организаций				
130	средства, привлеченные от кредитных организаций				
131	средства, привлеченные от других юридических лиц				
132	средства, привлеченные от физических лиц				
133	выпущенные облигации				
134	выпущенные векселя				
135	нефинансовые обязательства				

56.1.1. Инвестиции в \_\_\_\_\_ (указать наименование компаний), включенные в категорию финансовых активов, классифицированных как оцениваемые по справедливой стоимости через прибыль или убыток, предназначенные для торговли, перестали обращаться на активном рынке в \_\_\_\_ 20\_\_ года в связи со снижением ликвидности финансовых рынков и были отражены в приведенном выше анализе на \_\_\_\_\_ 20\_\_ года как финансовые инструменты уровня 2. В \_\_\_\_\_ 20\_\_ года восстановилась торговая активность на финансовых рынках и инвестиции были реклассифицированы и отражены в приведенном выше анализе на \_\_\_\_\_ 20\_\_ года как финансовые инструменты уровня 1.

56.1.2. Для определения справедливой стоимости финансовых инструментов, не обращающихся на активном рынке, некредитная финансовая организация использует такой метод оценки, как метод дисконтированных денежных потоков. Однако в соответствии с МСФО справедливая стоимость инструмента на дату признания обычно равна цене сделки. Если цена сделки отличается от суммы, определенной на дату признания финансового инструмента с использованием метода оценки, указанная разница равномерно амортизируется в течение срока действия финансового инструмента.

Номер строки	Наименование показателя	Справедливая стоимость	Метод оценки	Используемые исходные данные	Диапазон исходных данных (средневзвешенное значение)	Обоснованные изменения	Чувствительность оценки справедливой стоимости
1	2	3	4	5	6	7	8
1	Активы, оцениваемые по справедливой стоимости, в том числе:						
2	финансовые активы, в том числе:						
3	финансовые активы, в обязательном порядке классифицируемые как оцениваемые по справедливой стоимости через прибыль или убыток, в том числе:						
4	ценные бумаги, удерживаемые для торговли, в том числе						
5	долговые ценные бумаги кредитных организаций и банков-нерезидентов						
6	долговые ценные бумаги некредитных финансовых организаций						
7	долговые ценные бумаги нефинансовых организаций						
8	долговые ценные бумаги Правительства Российской Федерации						
9	долговые ценные бумаги субъектов Российской Федерации и органов местного самоуправления						
10	долговые ценные бумаги иностранных государств						
11	долговые ценные бумаги кредитных организаций и банков-нерезидентов						
12	долговые ценные бумаги некредитных финансовых организаций						
13	долговые ценные бумаги нефинансовых организаций						
14	прочие долговые инструменты, удерживаемые для торговли						
15	производные финансовые инструменты, от которых ожидается увеличение экономических выгод, в том числе:						
16	производные финансовые активы, базисным (базовым) активом которых является иностранная валюта в том числе:						
17	фьючерсы						
18	форварды						
19	опционы						
20	свопы						
21	прочие производные финансовые активы						
22	производные финансовые активы, базисным (базовым) активом которых являются процентные ставки, в том числе:						
23	фьючерсы						
24	форварды						
25	опционы						
26	свопы						
27	прочие производные финансовые активы						
28	производные финансовые активы, базисным (базовым) активом которых являются ценные бумаги, в том числе:						
29	фьючерсы						
30	форварды						
31	опционы						
32	свопы						
33	прочие производные финансовые активы						
34	производные финансовые активы, базисным (базовым) активом которых являются драгоценные металлы, в том числе:						
35	фьючерсы						
36	форварды						
37	опционы						
38	свопы						
39	прочие производные финансовые активы						
40	производные финансовые активы, базисным (базовым) активом которых являются другие активы, в том числе:						
41	фьючерсы						
42	форварды						
43	опционы						
44	свопы						
45	прочие производные финансовые активы						
46	встроенные производные финансовые инструменты, от которых ожидается увеличение экономических выгод						
47	займы выданные и депозиты в кредитных организациях и банках-нерезидентах, в обязательном порядке классифицируемые по справедливой стоимости через прибыль или убыток, в том числе:						
48	маржинальные займы, предоставленные физическим лицам						
49	маржинальные займы, предоставленные юридическим лицам и индивидуальным предпринимателям						
50	прочие выданные займы						
51	депозиты в кредитных организациях и банках-нерезидентах						
52	финансовые активы, классифицируемые как оцениваемые по справедливой стоимости через прибыль или убыток по усмотрению некредитной финансовой организации, в том числе:						
53	долговые ценные бумаги, классифицируемые как оцениваемые по справедливой стоимости через прибыль или убыток по усмотрению некредитной финансовой организации, в том числе:						
54	долговые ценные бумаги Правительства Российской Федерации						
55	долговые ценные бумаги субъектов Российской Федерации и органов местного самоуправления						
56	долговые ценные бумаги иностранных государств						
57	долговые ценные бумаги кредитных организаций и банков-нерезидентов						
58	долговые ценные бумаги некредитных финансовых организаций						
59	долговые ценные бумаги нефинансовых организаций						
60	займы выданные и депозиты в кредитных организациях и банках-нерезидентах, классифицируемые как оцениваемые по справедливой стоимости через прибыль или убыток по усмотрению некредитной финансовой организации, в том числе:						
61	маржинальные займы, предоставленные физическим лицам						
62	маржинальные займы, предоставленные юридическим лицам и индивидуальным предпринимателям						
63	прочие выданные займы						
64	депозиты в кредитных организациях и банках-нерезидентах						
65	финансовые активы, оцениваемые по справедливой стоимости через прочий совокупный доход, в том числе:						
66	долговые инструменты, оцениваемые по справедливой стоимости через прочий совокупный доход, в том числе:						
67	долговые ценные бумаги Правительства Российской Федерации						
68	долговые ценные бумаги субъектов Российской Федерации и органов местного самоуправления						
69	долговые ценные бумаги иностранных государств						
70	долговые ценные бумаги кредитных организаций и банков-нерезидентов						
71	долговые ценные бумаги некредитных финансовых организаций						
72	долговые ценные бумаги нефинансовых организаций						
73	депозиты в кредитных организациях и банках-нерезидентах						
74	маржинальные займы, предоставленные физическим лицам						
75	маржинальные займы, предоставленные юридическим лицам и индивидуальным предпринимателям						
76	прочие выданные займы						
77	долговые инструменты, оцениваемые по справедливой стоимости через прочий совокупный доход, в том числе:						
78	долговые ценные бумаги кредитных организаций и банков-нерезидентов						
79	долговые ценные бумаги некредитных финансовых организаций						
80	долговые ценные бумаги нефинансовых организаций						
81	прочие долговые инструменты, оцениваемые по справедливой стоимости через прочий совокупный доход						
82	инвестиции в дочерние предприятия						
83	инвестиции в ассоциированные предприятия						
84	инвестиции в совместно контролируемые предприятия						
85	нефинансовые активы, в том числе:						
86	основные средства (здания)						
87	инвестиционное имущество						
88	прочие активы, в том числе:						
89	изменение справедливой стоимости объекта хеджирования						
90	Обязательства, оцениваемые по справедливой стоимости, в том числе:						
91	финансовые обязательства, в том числе:						
92	финансовые обязательства, в обязательном порядке классифицируемые как оцениваемые по справедливой стоимости через прибыль или убыток, в том числе:						
93	производные финансовые инструменты, по которым ожидается уменьшение экономических выгод, в том числе:						
94	производные финансовые инструменты, базисным (базовым) активом которых является иностранная валюта, в том числе:						
95	фьючерсы						
96	форварды						
97	опционы						
98	свопы						
99	прочие производные финансовые инструменты						
100	производные финансовые инструменты, базисным (базовым) активом которых являются процентные ставки, в том числе:						
101	фьючерсы						
102	форварды						
103	опционы						
104	свопы						
105	прочие производные финансовые инструменты						
106	производные финансовые инструменты, базисным (базовым) активом которых являются ценные бумаги в том числе:						
107	фьючерсы						
108	форварды						
109	опционы						
110	свопы						
111	прочие производные финансовые инструменты						
112	производные финансовые инструменты, базисным (базовым) активом которых являются драгоценные металлы, в том числе:						
113	фьючерсы						
114	форварды						
115	опционы						
116	свопы						

117	прочие производные финансовые инструменты						
118	производные финансовые инструменты, базисным (базовым) активом которых являются другие активы в том числе:						
119	фьючерсы						
120	форварды						
121	опционы						
122	свопы						
123	прочие производные финансовые инструменты						
124	обязательства по обратной поставке ценных бумаг по договору репо						
125	обязательства по возврату заимствованных ценных бумаг						
126	встроенные производные финансовые инструменты, от которых ожидается уменьшение экономических выгод						
127	финансовые обязательства, классифицируемые как оцениваемые по справедливой стоимости через прибыль или убыток, по усмотрению некредитной финансовой организации, в том числе:						
128	кредит, полученный в порядке расчетов по расчетному счету («овердрафт»)						
129	средства, привлеченные от государственных организаций						
130	средства, привлеченные от кредитных организаций						
131	средства, привлеченные от других юридических лиц						
132	средства, привлеченные от физических лиц						
133	выпущенные облигации						
134	выпущенные векселя						
135	нефинансовые обязательства						

Номер строки	Наименование показателя	Справедливая стоимость	Метод оценки	Используемые исходные данные	Диапазон исходных данных (средневзвешенное значение)	Обоснованные изменения	Чувствительность оценки справедливой стоимости
1	2	3	4	5	6	7	8
1	Активы, оцениваемые по справедливой стоимости, в том числе:						
2	финансовые активы, в том числе:						
3	финансовые активы, в обязательном порядке классифицируемые как оцениваемые по справедливой стоимости через прибыль или убыток, в том числе:						
4	ценные бумаги, удерживаемые для торговли, в том числе						
5	долговые ценные бумаги кредитных организаций и банков-нерезидентов						
6	долговые ценные бумаги некредитных финансовых организаций						
7	долговые ценные бумаги нефинансовых организаций						
8	долговые ценные бумаги Правительства Российской Федерации						
9	долговые ценные бумаги субъектов Российской Федерации и органов местного самоуправления						
10	долговые ценные бумаги иностранных государств						
11	долговые ценные бумаги кредитных организаций и банков-нерезидентов						
12	долговые ценные бумаги некредитных финансовых организаций						
13	долговые ценные бумаги нефинансовых организаций						
14	прочие долговые инструменты, удерживаемые для торговли						
15	производные финансовые инструменты, от которых ожидается увеличение экономических выгод, в том числе:						
16	производные финансовые активы, базисным (базовым) активом которых является иностранная валюта в том числе:						
17	фьючерсы						
18	форварды						
19	опционы						
20	свопы						
21	прочие производные финансовые активы						
22	производные финансовые активы, базисным (базовым) активом которых являются процентные ставки, в том числе:						
23	фьючерсы						
24	форварды						
25	опционы						
26	свопы						
27	прочие производные финансовые активы						
28	производные финансовые активы, базисным (базовым) активом которых являются ценные бумаги, в том числе:						
29	фьючерсы						
30	форварды						
31	опционы						
32	свопы						
33	прочие производные финансовые активы						
34	производные финансовые активы, базисным (базовым) активом которых являются драгоценные металлы, в том числе:						
35	фьючерсы						
36	форварды						
37	опционы						
38	свопы						
39	прочие производные финансовые активы						
40	производные финансовые активы, базисным (базовым) активом которых являются другие активы, в том числе:						
41	фьючерсы						
42	форварды						
43	опционы						
44	свопы						
45	прочие производные финансовые активы						
46	встроенные производные финансовые инструменты, от которых ожидается увеличение экономических выгод						
47	займы выданные и депозиты в кредитных организациях и банках-нерезидентах, в обязательном порядке классифицируемые как оцениваемые по справедливой стоимости через прибыль или убыток, в том числе:						
48	маржинальные займы, предоставленные физическим лицам						
49	маржинальные займы, предоставленные юридическим лицам и индивидуальным предпринимателям						
50	прочие выданные займы						
51	депозиты в кредитных организациях и банках-нерезидентах						
52	финансовые активы, классифицируемые как оцениваемые по справедливой стоимости через прибыль или убыток по усмотрению некредитной финансовой организации, в том числе:						
53	долговые ценные бумаги, классифицируемые как оцениваемые по справедливой стоимости через прибыль или убыток по усмотрению некредитной финансовой организации, в том числе:						
54	долговые ценные бумаги Правительства Российской Федерации						
55	долговые ценные бумаги субъектов Российской Федерации и органов местного самоуправления						
56	долговые ценные бумаги иностранных государств						
57	долговые ценные бумаги кредитных организаций и банков-нерезидентов						
58	долговые ценные бумаги некредитных финансовых организаций						
59	долговые ценные бумаги нефинансовых организаций						
60	займы выданные, классифицируемые как оцениваемые по справедливой стоимости через прибыль или убыток по усмотрению некредитной финансовой организации,						
61	маржинальные займы, предоставленные физическим лицам						
62	маржинальные займы, предоставленные юридическим лицам и индивидуальным предпринимателям						
63	прочие выданные займы						
64	депозиты в кредитных организациях и банках-нерезидентах						
65	финансовые активы, оцениваемые по справедливой стоимости через прочий совокупный доход, в том числе:						
66	долговые инструменты, оцениваемые по справедливой стоимости через прочий совокупный доход, в том числе:						
67	долговые ценные бумаги Правительства Российской Федерации						
68	долговые ценные бумаги субъектов Российской Федерации и органов местного самоуправления						
69	долговые ценные бумаги иностранных государств						
70	долговые ценные бумаги кредитных организаций и банков-нерезидентов						
71	долговые ценные бумаги некредитных финансовых организаций						
72	долговые ценные бумаги нефинансовых организаций						
73	депозиты в кредитных организациях и банках-нерезидентах						
74	маржинальные займы, предоставленные физическим лицам						
75	маржинальные займы, предоставленные юридическим лицам и индивидуальным предпринимателям						
76	прочие выданные займы						
77	долговые инструменты, оцениваемые по справедливой стоимости через прочий совокупный доход, в том числе:						
78	долговые ценные бумаги кредитных организаций и банков-нерезидентов						
79	долговые ценные бумаги некредитных финансовых организаций						
80	долговые ценные бумаги нефинансовых организаций						
81	прочие долговые инструменты, оцениваемые по справедливой стоимости через прочий совокупный доход						
82	инвестиции в дочерние предприятия						
83	инвестиции в ассоциированные предприятия						
84	инвестиции в совместно контролируемые предприятия						
85	нефинансовые активы, в том числе:						
86	основные средства (здания)						
87	инвестиционное имущество						
88	прочие активы, в том числе:						
89	изменение справедливой стоимости объекта хеджирования						
90	Обязательства, оцениваемые по справедливой стоимости, в том числе:						
91	финансовые обязательства, в том числе:						
92	финансовые обязательства, в обязательном порядке классифицируемые как оцениваемые по справедливой стоимости через прибыль или убыток, в том числе:						
93	производные финансовые инструменты, по которым ожидается уменьшение экономических выгод, в том числе:						
94	производные финансовые инструменты, базисным (базовым) активом которых является иностранная валюта, в том числе:						
95	фьючерсы						
96	форварды						
97	опционы						
98	свопы						
99	прочие производные финансовые инструменты						
100	производные финансовые инструменты, базисным (базовым) активом которых являются процентные ставки, в том числе:						
101	фьючерсы						
102	форварды						
103	опционы						
104	свопы						
105	прочие производные финансовые инструменты						
106	производные финансовые инструменты, базисным (базовым) активом которых являются ценные бумаги в том числе:						
107	фьючерсы						
108	форварды						
109	опционы						
110	свопы						
111	прочие производные финансовые инструменты						
112	производные финансовые инструменты, базисным (базовым) активом которых являются драгоценные металлы, в том числе:						
113	фьючерсы						
114	форварды						
115	опционы						
116	свопы						



117	прочие производные финансовые инструменты							
118	производные финансовые инструменты, базисным (базовым) активом которых являются другие активы в том числе:							
119	фьючерсы							
120	форварды							
121	опционы							
122	свопы							
123	прочие производные финансовые инструменты							
124	обязательства по обратной поставке ценных бумаг по договору repo							
125	обязательства по возврату заимствованных ценных бумаг							
126	встроенные производные финансовые инструменты, от которых ожидается уменьшение экономических выгод							
127	финансовые обязательства, классифицируемые как оцениваемые по справедливой стоимости через прибыль или убыток, по усмотрению некредитной финансовой организации, в том числе:							
128	кредит, полученный в порядке расчетов по расчетному счету («овердрафт»)							
129	средства, привлеченные от государственных организаций							
130	средства, привлеченные от кредитных организаций							
131	средства, привлеченные от других юридических лиц							
132	средства, привлеченные от физических лиц							
133	выпущенные облигации							
134	выпущенные векселя							
135	нефинансовые обязательства							

56.3.1. В течение \_\_\_\_\_ 20\_\_ года изменений в методах оценки для многократных оценок справедливой стоимости уровня 3 не произошло (в течение \_\_\_\_\_ 20\_\_ года: \_\_\_\_\_).

56.3.2. Чувствительность оценки справедливой стоимости, раскрытая в таблице, показывает направление, в котором изменится результат оценки вследствие увеличения или уменьшения соответствующих исходных данных. Для долевого ценного бумага увеличение множителя прибыли до вычета процентов, налогов и амортизации приведет к увеличению результата оценки. При этом увеличение дисконта на отсутствие рынка приведет к уменьшению результата оценки. Для долговых ценных бумаг увеличение ставок дисконтирования или вероятности дефолта приведет к уменьшению результата оценки. Не было выявлено никакой взаимосвязи между ненаблюдаемыми исходными данными, используемыми некредитной финансовой организацией в оценке справедливой стоимости инвестиций в долевого инструменты уровня 3. Однако ожидается, что для долговых ценных бумаг уровня 3 изменение в допущении, использованное при определении вероятности дефолта, будет сопровождаться изменением ставки дисконтирования в том же направлении.

Номер строки	Наименование показателя	Долевые ценные бумаги, оцениваемые по справедливой стоимости через прибыль или убыток	Долевые ценные бумаги, оцениваемые по справедливой стоимости через прочий совокупный доход	Производные финансовые активы	Производные финансовые обязательства	Долговые ценные бумаги, оцениваемые по справедливой стоимости через прибыль или убыток	Долговые ценные бумаги, оцениваемые по справедливой стоимости через прочий совокупный доход	Прочие	Итого
1	2	3	4	5	6	7	8	9	10
1	Справедливая стоимость на _____ 20__ года								
2	Доходы или расходы, отраженные в составе прибыли или убытка за год								
3	Доходы или расходы, отраженные в составе прочего совокупного дохода								
4	Приобретения								
5	Эмиссия или выкуп								
6	Реализация								
7	Расчеты								
8	Перевод с 3 уровня								
9	Перевод на 3 уровень								
10	Справедливая стоимость на _____ 20__ года								
11	Нереализованные доходы за вычетом расходов от переоценки, отраженные в составе прибыли или убытка за год, для активов, удерживаемых на _____ 20__ года								

56.4.1. Служащие финансовые инструменты – \_\_\_\_\_ были перенесены из категории инструментов с уровнем 3 оценки в категорию инструментов с уровнем 2 оценки в связи с повышением активности на финансовых рынках в отчетном периоде.

56.4.2. Используемые некредитной финансовой организацией модели оценки долговых инструментов российских эмитентов, базирующиеся на ненаблюдаемых данных при оценке справедливой стоимости таких инвестиций, основаны на предположении о ежегодном росте выручки эмитента на \_\_\_\_\_ процентов. Возможное изменение допущений роста выручки в диапазоне от \_\_\_\_\_ до \_\_\_\_\_ процентов приведет к существенному изменению справедливой стоимости инвестиций и финансовых показателей некредитной финансовой организации.

56.4.3. Если бы прогнозные значения выручки в 20\_\_ году были на \_\_\_\_\_ процентов выше базового показателя, прибыль некредитной финансовой организации за год была бы на \_\_\_\_\_ тысяч рублей (в 20\_\_ году: на \_\_\_\_\_ тысяч рублей) больше в результате увеличения денежных потоков (и более высокой стоимости долговых торговых и прочих ценных бумаг, оцениваемых по справедливой стоимости через прибыль или убыток). Собственные средства были бы на \_\_\_\_\_ тысяч рублей (в 20\_\_ году: на \_\_\_\_\_ тысяч рублей) больше в основном из-за увеличения чистых активов эмитентов финансовых инструментов с фиксированной ставкой, классифицированных как имеющиеся в наличии для продажи.

56.4.4. Если бы прогнозные значения выручки в 20\_\_ году были на \_\_\_\_\_ процентов ниже базового показателя, прибыль некредитной финансовой организации за год составила бы на \_\_\_\_\_ тысяч рублей (в 20\_\_ году: на \_\_\_\_\_ тысяч рублей) меньше в результате снижения денежных потоков (и более низкой стоимости долговых торговых и прочих ценных бумаг, оцениваемых по справедливой стоимости через прибыль или убыток). Собственный капитал был бы на \_\_\_\_\_ тысяч рублей (в 20\_\_ году: на \_\_\_\_\_ тысяч рублей) меньше в основном из-за уменьшения справедливой стоимости финансовых инструментов с фиксированной ставкой, классифицированных как имеющиеся в наличии для продажи.

56.4.5. Оценки уровня 3 иерархии анализируются на еженедельной основе \_\_\_\_\_ и доводятся до сведения \_\_\_\_\_ на еженедельной основе. \_\_\_\_\_ рассматривает уместность исходных данных модели оценки и результаты оценки, используя различные методы оценки, признанные стандартными в секторе финансовых услуг. При выборе наиболее уместной модели оценки \_\_\_\_\_ проводит бэк-тестирование и решает, результаты какой модели имеют исторически наиболее близкое соответствие данным реальных рыночных сделок. Для оценки инвестиций в долговые инструменты уровня 3 некредитная финансовая организация использует сопоставимые торговые индикаторы. Руководство определяет сопоставимые публичные компании на основе сектора экономики, размера, этапа развития и стратегии. Затем руководство рассчитывает торговые индикаторы для каждой установленной сопоставимой компании. Максимально рассчитывается путем деления стоимости сопоставимой компании на величину прибыли до вычета процентов, налогов и амортизации. Торговый множитель затем дисконтируется с учетом ликвидности и различий между сопоставимыми компаниями на основе фактов и обстоятельств, относящихся к конкретной компании.

56.4.6. Долговые инструменты уровня 3 оцениваются по чистой приведенной стоимости расчетных будущих потоков денежных средств. Некредитная финансовая организация также рассматривает риск ликвидности, кредитный и рыночный риски и корректирует модель оценки необходимым образом.

Методы оценки и исходные данные, использованные для оценки справедливой стоимости на отчетную дату

Таблица 56.5

Номер строки	Наименование показателя	Справедливая стоимость	Метод оценки	Используемые исходные данные	Диапазон исходных данных (средневзвешенное значение)	
					20__ г.	20__ г.
1	2	3	4	5	6	7
1	Активы (активы выбывающих групп), классифицированные как предназначенные для продажи					

Номер строки	Наименование показателя	Справедливая стоимость по уровням исходных данных			Итого справедливая стоимость	Балансовая стоимость
		Рыночные котировки (уровень 1)	Модель оценки, использующая данные наблюдаемых рынков (уровень 2)	Модель оценки, использующая значительный объем ненаблюдаемых данных (уровень 3)		
1	2	3	4	5	6	7
1	Финансовые активы, не оцениваемые по справедливой стоимости, в том числе:					
2	денежные средства, в том числе:					
3	денежные средства в кассе					
4	денежные средства в пути					
5	денежные средства на расчетных счетах					
6	денежные средства, переданные в доверительное управление					
7	прочее					
8	финансовые активы, оцениваемые по амортизированной стоимости, в том числе:					
9	средства в кредитных организациях и банках-нерезидентах, в том числе:					
10	долговые ценные бумаги кредитных организаций и банков-нерезидентов, оцениваемые по амортизированной стоимости					
11	депозиты в кредитных организациях и банках-нерезидентах, оцениваемые по амортизированной стоимости					
12	средства на клиринговых банковских счетах для исполнения обязательств и индивидуального клирингового обеспечения					
13	средства на клиринговых банковских счетах коллективного клирингового обеспечения (гарантийный фонд)					
14	средства клирингового обеспечения (гарантийный фонд), размещенные во вклады в кредитных организациях					
15	средства индивидуального клирингового обеспечения, размещенные во вклады в кредитных организациях					
16	средства в клиринговых организациях, предназначенные для исполнения обязательств, допущенных к клирингу, и индивидуального клирингового обеспечения					
17	средства в клиринговых организациях, предназначенные для коллективного клирингового обеспечения (гарантийный фонд)					
18	сделки обратного репо с кредитными организациями и банками-нерезидентами					
19	расчеты доверителей (комитентов) по брокерским операциям с ценными бумагами и другими финансовыми активами					
20	прочее					
21	займы выданные и прочие размещенные средства, в том числе:					
22	требования по возврату выданного обеспечения					
23	долговые ценные бумаги некредитных организаций, оцениваемые по амортизированной стоимости					
24	средства в некредитных клиринговых организациях					
25	маржинальные займы, предоставленные физическим лицам, оцениваемые по амортизированной стоимости					
26	маржинальные займы, предоставленные юридическим лицам и индивидуальным предпринимателям, оцениваемые по амортизированной стоимости					
27	прочие выданные займы и размещенные средства, оцениваемые по амортизированной стоимости					
28	сделки обратного репо с некредитными организациями					
29	дебиторская задолженность, в том числе:					
30	расчеты по начисленным доходам по акциям, долям, паям					
31	дебиторская задолженность клиентов					
32	расчеты с валютными и фондовыми биржами					
33	расчеты по конверсионным операциям, производным финансовым инструментам, операциям с ценными бумагами					
34	расчеты по финансовой аренде					
35	прочая дебиторская задолженность					
36	инвестиции в ассоциированные организации					
37	инвестиции в совместно контролируемые организации					
38	инвестиции в дочерние организации					
39	финансовые обязательства, не оцениваемые по справедливой стоимости, в том числе:					
40	финансовые обязательства, оцениваемые по амортизированной стоимости, в том числе:					
41	средства клиентов, в том числе:					
42	средства участников клиринга					
43	средства клиентов по брокерским операциям с ценными бумагами и другими финансовыми активами					
44	средства клиентов, предназначенные для выплаты доходов по ценным бумагам					
45	кредиты, займы и прочие привлеченные средства, в том числе:					
46	кредит, полученный в порядке расчетов по расчетному счету («овердрафт»)					
47	обязательства по финансовой аренде					
48	прочие средства, привлеченные от кредитных организаций					
49	прочие средства, привлеченные от государственных организаций					
50	прочие средства, привлеченные от других юридических лиц					
51	прочие средства, привлеченные от физических лиц					
52	выпущенные долговые ценные бумаги, в том числе:					
53	облигации					
54	векселя					
55	кредиторская задолженность, в том числе:					
56	кредиторская задолженность по информационно-технологическим услугам					
57	кредиторская задолженность за услуги по содержанию и аренде помещений					
58	кредиторская задолженность перед депозитариями					
59	кредиторская задолженность перед регистраторами					
60	кредиторская задолженность по торговым операциям					
61	расчеты с посредниками по обслуживанию выпусков ценных бумаг					
62	расчеты по конверсионным операциям, производным финансовым инструментам и ценным бумагам					
63	расчеты с организаторами торговли					
64	расчеты с операторами товарных поставок					
65	расчеты с репозитарием					
66	расчеты с клиринговыми организациями					
67	прочая кредиторская задолженность					

56.6.1. Оценка справедливой стоимости на уровне 2 и уровне 3 иерархии справедливой стоимости была выполнена с помощью метода дисконтированных потоков денежных средств. Справедливая стоимость инструментов с фиксированной процентной ставкой, не имеющих котировок на активном рынке, основывается на методе дисконтированных потоков денежных средств с применением действующих процентных ставок на рынке заимствований для новых инструментов, предполагающих аналогичный кредитный риск и аналогичный срок погашения.

56.6.2. Для активов некредитная финансовая организация использовала предположения о приростной ставке на заемный капитал и ставках досрочных погашений контрагента. Обязательства дисконтируются по приростной ставке некредитной финансовой организации на заемный капитал. Обязательства, подлежащие погашению по требованию, дисконтировались начиная с первого дня потенциального предъявления требования о погашении обязательства некредитной финансовой организацией.

Номер строки	Наименование показателя	Справедливая стоимость по уровням исходных данных			Итого справедливая стоимость	Балансовая стоимость
		Рыночные котировки (уровень 1)	Модель оценки, использующая данные наблюдаемых рынков (уровень 2)	Модель оценки, использующая значительный объем ненаблюдаемых данных (уровень 3)		
1	2	3	4	5	6	7
1	Инвестиционное имущество					
2	Прочее					
3	Итого					

**Изменения размера отложенного дохода или расхода, возникающего при первоначальном признании финансовых инструментов, для которых цена сделки отличается от справедливой стоимости**

Таблица 56.8

Номер строки	Наименование показателя	___20__ г.	___20__ г.
1	2	3	4
1	Остаток на _____ 20__ г.		
2	Отнесение дохода (расхода) от новых сделок на будущие периоды		
3	Признано дохода (расхода) в отчете о прибыли или убытке за отчетный период, в том числе:		
4	вследствие того, что исходные данные стали наблюдаемыми		
5	вследствие прекращения признания инструментов		
6	Курсовые разницы		
7	Остаток на _____ 20__ г.		

Примечания к бухгалтерской (финансовой) отчетности некредитной финансовой организации

Примечание 57. Взаимозачет финансовых активов и финансовых обязательств

Финансовые инструменты, подлежащие взаимозачету, подпадающие под действие обеспеченного правовой защитой генерального соглашения о взаимозачете либо аналогичного соглашения

Таблица 57.1

Номер строки	Наименование показателя	Валовые суммы выполнения взаимозачета, отраженные в бухгалтерском балансе	Валовые суммы взаимозачета, отраженные в бухгалтерском балансе	Нетто-сумма после выполнения взаимозачета, отраженная в бухгалтерском балансе	Суммы, попадающие под действие генерального соглашения о взаимозачете (аналогичного соглашения), отраженные в бухгалтерском балансе		Чистая сумма риска
					Финансовые инструменты	Полученное денежное обеспечение	
1	2	3	4	5	6	7	8
1	Финансовые активы, в том числе:						
2	финансовые активы, оцениваемые по справедливой стоимости через прибыль или убыток, в том числе:						
3	финансовые активы, в обязательном порядке классифицируемые как оцениваемые по справедливой стоимости через прибыль или убыток						
4	финансовые активы, классифицируемые как оцениваемые по справедливой стоимости через прибыль или убыток по усмотрению некредитной финансовой организации						
5	финансовые активы, оцениваемые по справедливой стоимости через прочий совокупный доход, в том числе:						
6	долговые инструменты						
7	долевые инструменты						
8	финансовые активы, оцениваемые по амортизированной стоимости, в том числе:						
9	средства в кредитных организациях и банках-нерезидентах						
10	займы выданные и прочие размещенные средства						
11	дебиторская задолженность						
12	инвестиции в ассоциированные предприятия						
13	инвестиции в совместно контролируемые предприятия						
14	инвестиции в дочерние предприятия						
15	Финансовые обязательства, в том числе:						
16	финансовые обязательства, оцениваемые по справедливой стоимости через прибыль или убыток, в том числе:						
17	финансовые обязательства в обязательном порядке классифицируемые как оцениваемые по справедливой стоимости через прибыль или убыток						
18	финансовые обязательства, классифицируемые как оцениваемые по справедливой стоимости через прибыль или убыток по усмотрению некредитной финансовой организации						
19	финансовые обязательства, оцениваемые по амортизированной стоимости, в том числе:						
20	средства клиентов						
21	кредиты, займы и прочие привлеченные средства						
22	выпущенные долговые ценные бумаги						
23	кредиторская задолженность						

Примечания к бухгалтерской (финансовой) отчетности некредитной финансовой организации

Примечание 58. Операции со связанными сторонами

Остатки по операциям со связанными сторонами на \_\_\_ 20\_\_ года

Таблица 58.1

Номер строки	Наименование показателя	Материнское предприятие	Дочерние предприятия	Совместно контролируемые предприятия	Ассоциированные предприятия	Ключевой управленческий персонал	Компании под общим контролем	Прочие связанные стороны	Итого
1	2	3	4	5	6	7	8	9	10
1	Денежные средства								
2	Финансовые активы, оцениваемые по справедливой стоимости через прибыль или убыток, в том числе:								
3	финансовые активы, в обязательном порядке классифицируемые как оцениваемые по справедливой стоимости через прибыль или убыток								
4	финансовые активы, классифицируемые как оцениваемые по справедливой стоимости через прибыль или убыток по усмотрению некредитной финансовой организации								
5	Финансовые активы, оцениваемые по справедливой стоимости через прочий совокупный доход, в том числе:								
6	долговые инструменты								
7	долевые инструменты								
8	Финансовые активы, оцениваемые по амортизированной стоимости, в том числе:								
9	средства в кредитных организациях и банках-нерезидентах								
10	займы выданные и прочие размещенные средства								
11	дебиторская задолженность								
12	Инвестиции в ассоциированные предприятия								
13	Инвестиции в совместно контролируемые предприятия								
14	Инвестиции в дочерние предприятия								
15	Активы (активы выбывающих групп), классифицированные как предназначенные для продажи								
16	Инвестиционное имущество								
17	Нематериальные активы								
18	Основные средства								
19	Прочие активы								
20	Финансовые обязательства, оцениваемые по справедливой стоимости через прибыль или убыток, в том числе:								
21	финансовые обязательства в обязательном порядке классифицируемые как оцениваемые по справедливой стоимости через прибыль или убыток								
22	финансовые обязательства, классифицируемые как оцениваемые по справедливой стоимости через прибыль или убыток по усмотрению некредитной финансовой организации								
23	Финансовые обязательства, оцениваемые по амортизированной стоимости, в том числе:								
24	средства клиентов								
25	кредиты, займы и прочие привлеченные средства								
26	выпущенные долговые ценные бумаги								
27	кредиторская задолженность								
28	Обязательства выбывающих групп, классифицированных как предназначенные для продажи								
29	Прочие обязательства								

В ходе обычной деятельности некредитная финансовая организация проводит операции со своими основными акционерами, ключевым управленческим персоналом, ассоциированными, совместно контролируемыми и дочерними предприятиями. Эти операции включали: \_\_\_\_\_ (перечислите виды основных операций со связанными сторонами). Данные операции осуществлялись преимущественно по рыночным (льготным) (нужное оставить) ставкам.





Информация о размере вознаграждения ключевому управленческому персоналу

Таблица 58.3

Номер строки	Наименование показателя		
1	2	3	4
1	Краткосрочные вознаграждения		
2	Обязательства по пенсионному обеспечению		
3	Долгосрочные вознаграждения		
4	Выходные пособия		
5	Выплаты на основе долевых инструментов		

В \_\_\_\_\_ некредитная финансовая организация выкупила \_\_\_\_\_ собственных акций у \_\_\_\_\_, связанной стороны, на общую сумму \_\_\_\_\_ тысяч рублей (в \_\_\_\_\_: \_\_\_\_\_ собственных акций у \_\_\_\_\_, связанной стороны, на сумму \_\_\_\_\_ тысяч рублей).

Приложение 5  
к Положению Банка России  
от 3 февраля 2016 г. N 532-П  
"Отраслевой стандарт  
бухгалтерского учета "Порядок составления  
бухгалтерской (финансовой) отчетности  
профессиональных участников рынка ценных  
бумаг, акционерных инвестиционных фондов,  
организаторов торговли, центральных  
контрагентов, клиринговых организаций,  
специализированных депозитариев  
инвестиционного фонда, паевого  
инвестиционного фонда и негосударственного  
пенсионного фонда, управляющих компаний  
инвестиционного фонда, паевого  
инвестиционного фонда и негосударственного  
пенсионного фонда, бюро кредитных историй,  
кредитных рейтинговых агентств, страховых  
брокеров"  
(с изменениями от 5 сентября 2016 г.)

**Примечания к бухгалтерской (финансовой) отчетности некредитной финансовой организации**

**Примечание 59. События после окончания отчетного периода**

\_\_\_\_\_ 20\_\_ года (общее годовое собрание акционеров) объявило дивиденды по обыкновенным акциям в сумме \_\_\_\_\_ тысяч рублей (\_\_\_\_\_ рублей на одну обыкновенную акцию) и дивиденды по привилегированным акциям в сумме \_\_\_\_\_ тысяч рублей (\_\_\_\_\_ рублей на одну привилегированную акцию, или \_\_\_\_\_ процентов от номинальной стоимости соответствующих привилегированных акций). Информация раскрывается в соответствии с МСФО (IAS) 10.