



ОБЩЕСТВО С ОГРАНИЧЕННОЙ ОТВЕТСТВЕННОСТЬЮ

# «А2-АУДИТ»

Тел. (495) 362-85-09  
E-mail: newa2@a2audit.ru  
Сайт: <http://new.a2audit.ru>

ОГРН: 1027736007254 ИНН: 7736226779 КПП: 772201001  
111033 Москва, Золоторожский проезд, д.4, эт. 1, к.32 аб.ящик 1  
Член СРО Ассоциация «Содружество» ОРНЗ: 11606057796

**Годовая бухгалтерская (финансовая) отчетность  
некредитной финансовой организации  
Акционерное общество «Инвестиционная компания  
«РИКОМ-ТРАСТ»  
за период с 01 января по 31 декабря 2022 года**

**и**

**АУДИТОРСКОЕ ЗАКЛЮЧЕНИЕ  
НЕЗАВИСИМОГО АУДИТОРА  
по результатам аудита**

Москва, 2023



ОБЩЕСТВО С ОГРАНИЧЕННОЙ ОТВЕТСТВЕННОСТЬЮ

# «А2-АУДИТ»

Тел. (495) 362-85-09  
E-mail: newa2@a2audit.ru  
Сайт: <http://new.a2audit.ru>

ОГРН: 1027736007254      ИНН: 7736226779      КПП: 772201001  
111033 Москва, Золоторожский проезд, д.4, эт. 1, к.32 аб.ящик 1  
Член СРО Ассоциация «Содружество» ОРНЗ: 11606057796

## АУДИТОРСКОЕ ЗАКЛЮЧЕНИЕ НЕЗАВИСИМОГО АУДИТОРА по результатам аудита годовой бухгалтерской (финансовой) отчетности за период с 01 января по 31 декабря 2022 года

Акционерам  
Акционерного общества  
«Инвестиционная компания «РИКОМ-ТРАСТ»

### Мнение

Мы провели аудит прилагаемой годовой бухгалтерской (финансовой) отчетности Акционерного общества «Инвестиционная компания «РИКОМ-ТРАСТ» (далее - АО «ИК «РИКОМ-ТРАСТ», Общество, аудируемое лицо), ОГРН 1027739075165, 121099, г. Москва, пер. Проточный, дом 6, состоящей из бухгалтерского баланса некредитной финансовой организации за 31 декабря 2022 г., отчета о финансовых результатах некредитной финансовой организации за январь-декабрь 2022 г., приложений к бухгалтерскому балансу и отчету о финансовых результатах, в том числе отчета об изменениях собственного капитала некредитной финансовой организации на 31 декабря 2022 г. и отчета о потоках денежных средств некредитной финансовой организации на 31 декабря 2022 г., примечаний к бухгалтерской (финансовой) отчетности некредитной финансовой организации, включающих краткое изложение принципов учетной политики, составленных в соответствии с требованиями Положения Банка России 03.02.2016 № 532-П «Отраслевой стандарт бухгалтерского учета "Порядок составления бухгалтерской (финансовой) отчетности профессиональных участников рынка ценных бумаг, акционерных инвестиционных фондов, организаторов торговли, центральных контрагентов, клиринговых организаций, специализированных депозитариев инвестиционного фонда, паевого инвестиционного фонда и негосударственного пенсионного фонда, управляющих компаний инвестиционного фонда, паевого инвестиционного фонда и негосударственного пенсионного фонда, бюро кредитных историй, кредитных рейтинговых агентств, страховых брокеров».

По нашему мнению, прилагаемая годовая бухгалтерская (финансовая) отчетность отражает достоверно во всех существенных отношениях финансовое положение АО «ИК «РИКОМ-ТРАСТ» по состоянию на 31 декабря 2022 года, финансовые результаты его деятельности и движение потоков денежных средств за 2022 год в соответствии с правилами составления бухгалтерской (финансовой) отчетности, установленными в Российской Федерации.

### Основание для выражения мнения

Мы провели аудит в соответствии с Международными стандартами аудита (МСА). Наша ответственность в соответствии с этими стандартами описана в разделе «Ответственность аудитора за аудит годовой бухгалтерской (финансовой) отчетности» настоящего заключения. Мы являемся независимыми по отношению к аудируемому лицу в соответствии с Правилами независимости аудиторов и аудиторских организаций и Кодексом профессиональной этики аудиторов, соответствующими Международному кодексу этики профессиональных бухгалтеров, (включая международные стандарты независимости), разработанному Советом по международным стандартам этики для профессиональных бухгалтеров, и нами

выполнены прочие иные обязанности в соответствии с этими требованиями профессиональной этики. Мы полагаем, что полученные нами аудиторские доказательства являются достаточными и надлежащими, чтобы служить основанием для выражения нашего мнения.

### **Ключевые вопросы аудита**

Ключевые вопросы аудита – это вопросы, которые, согласно нашему профессиональному суждению, являлись наиболее значимыми для нашего аудита годовой бухгалтерской (финансовой) отчетности за отчетный период. Оценка уровня резерва под ожидаемые кредитные убытки по активам, подверженным риску, является ключевой областью оценочных суждений руководства аудируемого лица. Эти вопросы были рассмотрены в контексте нашего аудита годовой бухгалтерской (финансовой) отчетности за 2022 год в целом и при формировании нашего мнения об этой отчетности, и мы не выражаем отдельного мнения об этих вопросах.

#### **Финансовые активы, оцениваемые по справедливой стоимости через прибыль или убыток - строка 2 Бухгалтерского баланса (форма 0420002)**

Аудируемое лицо имеет существенные остатки ценных бумаг, оцениваемых по справедливой стоимости через прибыль или убыток, которые подвержены риску обесценения (примечания 6 и 7 к статье 2 Бухгалтерского баланса).

Наши аудиторские процедуры включали тестирование бизнес-модели, используемой некредитной финансовой организацией для управления финансовыми активами, правильности отнесения указанных финансовых активов в категорию оцениваемых по справедливой стоимости через прибыль или убыток, а также тестирование средств контроля за достоверностью отражения активов по справедливой стоимости, включая тесты: соответствия методов оценки активов по справедливой стоимости, применяемых некредитной финансовой организацией, требованиям нормативных актов; степени соответствия исходных данных, принятых некредитной финансовой организацией в целях оценки справедливой стоимости активов, характеру активов, текущему состоянию рынка, исходным данным и допущениям, используемым участниками рынка для определения цен на аналогичные активы, в соответствии с принятыми методиками ценообразования по финансовым инструментам (об уровне рисков, заключенных в активе, состоянии, степени активности рынка и экономической ситуации); наличия в некредитной финансовой организации баз данных, обеспечивающих хранение информации об исходных данных (рыночных ценах, стоимости сделок в отношении аналогичного актива), иной информации, используемой при расчетах справедливой стоимости активов некредитной финансовой организации.

Мы также оценили наличие регулярного контроля со стороны органов управления некредитной финансовой организации за реализацией принятой бизнес-модели, используемой некредитной финансовой организацией для управления финансовыми активами, за правильностью оценки активов по справедливой стоимости и адекватностью применяемой методологии определения справедливой стоимости, включающего в том числе проведение контрольных процедур подразделением, независимым от подразделений, связанных с принятием рисков.

#### **Финансовые активы, оцениваемые по амортизированной стоимости - строка 8 Бухгалтерского баланса (форма 0420002)**

Аудируемое лицо имеет существенные остатки денежных средств в форме средств в кредитных организациях, выданных займов и дебиторской задолженности, оцениваемых по амортизированной стоимости, которые подвержены риску обесценения (статья 8 Бухгалтерского баланса).

Наши аудиторские процедуры включали тестирование бизнес-модели, используемой некредитной финансовой организацией для управления финансовыми активами, правильности отнесения средств в кредитных организациях, выданных займов и дебиторской задолженности в категорию активов, оцениваемых по амортизированной стоимости, формирования оценочного резерва под ожидаемые кредитные убытки, оценку внутренних методик и моделей, использованных для определения оценочного резерва под ожидаемые кредитные убытки, тестирование средств контроля за процедурами расчета величины ожидаемых кредитных убытков, используя наше собственное понимание уровня рисков, которым подвержены финансовые активы, размещенные в кредитных организациях Российской Федерации, в форме выданных займов и дебиторской задолженности.

Нами также осуществлена оценка проводимых органами управления некредитной финансовой организации процедур контроля за реализацией принятой бизнес-модели, используемой для управления финансовыми активами, мониторинга эффективности применяемых методик и моделей оценки ожидаемых кредитных убытков, правильности формирования оценочного резерва под ожидаемые кредитные убытки, включающего в том числе проведение контрольных процедур подразделением, независимым от подразделений, связанных с принятием рисков.

## **Информация, отличная от годовой бухгалтерской (финансовой) отчетности и аудиторского заключения о ней (прочая информация)**

Президент и члены Совета директоров несут ответственность за прочую информацию. Прочая информация включает подготовленный к выпуску, но не утвержденный Годовой отчет акционерного общества за 2022 год (далее – Годовой отчет), составление которого предусмотрено Федеральным законом от 26.12.1995 № 208-ФЗ "Об акционерных обществах" (но не включает годовую бухгалтерскую (финансовую) отчетность и наше аудиторское заключение о ней). Годовой отчет, предположительно, будет нам предоставлен после даты настоящего аудиторского заключения.

Наше мнение о годовой бухгалтерской (финансовой) отчетности не распространяется на Годовой отчет, и мы не предоставляем и не будем предоставлять вывод, выражающий уверенность в какой-либо форме в отношении Годового отчета.

В связи с проведением нами аудита годовой бухгалтерской (финансовой) отчетности наша обязанность заключается в ознакомлении с указанным Годовым отчетом и рассмотрении вопроса о том, имеются ли существенные несоответствия между информацией в содержании Годового отчета и годовой бухгалтерской (финансовой) отчетности или нашими знаниями, полученными в ходе аудита, и не содержит ли Годовой отчет иных возможных существенных искажений.

Если при ознакомлении с Годовым отчетом мы придем к выводу о том, что в нем содержится существенное искажение, мы должны довести это до сведения лиц, отвечающих за корпоративное управление аудируемого лица.

### **Ответственность руководства и членов Совета директоров аудируемого лица за годовую бухгалтерскую (финансовую) отчетность**

В соответствии с уставом АО «ИК «РИКОМ-ТРАСТ», утвержден Решением годового общего собранием акционеров, протокол № 41/СА от «19» июня 2020 года, Органами управления общества являются: Общее собрание акционеров - высший орган управления Общества, Совет директоров Общества – коллегиальный орган управления Общества и Президент - единоличный исполнительный орган Общества.

Президент (далее – Руководство) несет ответственность за подготовку и достоверное представление данной годовой бухгалтерской (финансовой) отчетности в соответствии с правилами составления бухгалтерской (финансовой) отчетности, установленными в Российской Федерации, и за систему внутреннего контроля, которую руководство считает необходимой для подготовки годовой бухгалтерской (финансовой) отчетности, не содержащей существенных искажений вследствие недобросовестных действий или ошибок.

При подготовке годовой бухгалтерской (финансовой) отчетности руководство несет ответственность за оценку способности аудируемого лица продолжать непрерывно свою деятельность, за раскрытие в соответствующих случаях сведений, относящихся к непрерывности деятельности, и за составление отчетности на основе допущения о непрерывности деятельности, за исключением случаев, когда руководство намеревается ликвидировать аудируемое лицо, прекратить его деятельность или когда у него отсутствует какая-либо иная реальная альтернатива, кроме ликвидации или прекращения деятельности.

Члены Совета директоров как лица, ответственные за корпоративное управление, несут ответственность за надзор за подготовкой годовой бухгалтерской (финансовой) отчетности аудируемого лица.

### **Ответственность аудитора за аудит годовой бухгалтерской (финансовой) отчетности**

Наша цель состоит в получении разумной уверенности в том, что годовая бухгалтерская (финансовая) отчетность не содержит существенных искажений вследствие недобросовестных действий или ошибок, и в составлении аудиторского заключения, содержащего наше мнение. Разумная уверенность представляет собой высокую степень уверенности, но не является гарантией того, что аудит, проведенный в соответствии с МСА, всегда выявляет существенные искажения при их наличии. Искажения могут быть результатом недобросовестных действий или ошибок и считаются существенными, если можно обоснованно предположить, что в отдельности или в совокупности они могут повлиять на экономические решения пользователей, принимаемые на основе этой годовой бухгалтерской (финансовой) отчетности.

В рамках аудита, проводимого в соответствии с МСА, мы применяем профессиональное суждение и сохраняем профессиональный скептицизм на протяжении всего аудита. Кроме того, мы выполняем следующее:

а) выявляем и оцениваем риски существенного искажения годовой бухгалтерской (финансовой) отчетности вследствие недобросовестных действий или ошибок; разрабатываем и проводим аудиторские процедуры в ответ на эти риски; получаем аудиторские доказательства, являющиеся достаточными и надлежащими, чтобы служить основанием для выражения нашего мнения. Риск необнаружения существенного искажения в результате недобросовестных действий выше, чем риск необнаружения существенного искажения в результате ошибки, так как недобросовестные действия могут включать сговор,

подлог, умышленный пропуск, искаженное представление информации или действия в обход системы внутреннего контроля;

б) получаем понимание системы внутреннего контроля, имеющей значение для аудита, с целью разработки аудиторских процедур, соответствующих обстоятельствам и условиям задания;

в) оцениваем надлежащий характер применяемой учетной политики, обоснованность бухгалтерских оценок и соответствующего раскрытия информации, подготовленного руководством аудируемого лица;

г) делаем вывод о правомерности применения руководством аудируемого лица допущения о непрерывности деятельности, а на основании полученных аудиторских доказательств – вывод о том, имеется ли существенная неопределенность в связи с событиями или условиями, в результате которых могут возникнуть значительные сомнения в способности аудируемого лица продолжать непрерывно свою деятельность. Если мы приходим к выводу о наличии существенной неопределенности, мы должны привлечь внимание в нашем аудиторском заключении к соответствующему раскрытию информации в годовой бухгалтерской (финансовой) отчетности или, если такое раскрытие информации является ненадлежащим, модифицировать наше мнение. Наши выводы основаны на аудиторских доказательствах, полученных до даты нашего аудиторского заключения. Однако будущие события или условия могут привести к тому, что аудируемое лицо утратит способность продолжать непрерывно свою деятельность;


д) проводим оценку представления годовой бухгалтерской (финансовой) отчетности в целом, ее структуры и содержания, включая раскрытие информации, а также того, представляет ли годовая бухгалтерская (финансовая) отчетность лежащие в ее основе операции и события так, чтобы было обеспечено их достоверное представление.

Мы осуществляем информационное взаимодействие с членами совета директоров аудируемого лица, доводя до их сведения, помимо прочего, информацию о запланированном объеме и сроках аудита, а также о существенных замечаниях по результатам аудита, в том числе о значительных недостатках системы внутреннего контроля, которые мы выявляем в процессе аудита.

Мы также предоставляем членам совета директоров аудируемого лица заявление о том, что мы соблюдали все соответствующие этические требования в отношении независимости и информировали этих лиц обо всех взаимоотношениях и прочих вопросах, которые можно обоснованно считать оказывающими влияние на независимость аудитора, а в необходимых случаях – о соответствующих мерах предосторожности.


Из тех вопросов, которые мы довели до сведения членов совета директоров аудируемого лица, мы определили вопросы, которые были наиболее значимы для аудита годовой бухгалтерской (финансовой) отчетности за текущий период и, следовательно, являются ключевыми вопросами аудита. Мы описываем эти вопросы в нашем аудиторском заключении.

Ляховский Виктор Семенович  
действующий от имени ООО «А2-АУДИТ»  
на основании доверенности № 1 от 09 января 2023 г.  
Номер записи в реестре аудиторов и аудиторских организаций  
Саморегулируемой организации аудиторов Ассоциация «Содружество»  
(ОРНЗ) 21706002303



(подпись)

Серебряков Павел Афанасьевич  
Генеральный директор, руководитель аудита, по результатам которого  
составлено аудиторское заключение  
Номер записи в реестре аудиторов и аудиторских организаций  
Саморегулируемой организации аудиторов Ассоциация «Содружество»  
(ОРНЗ) 21706002292



(подпись)

Аудиторская организация:  
Общество с ограниченной ответственностью «А2-АУДИТ»  
(сокращенное наименование – ООО «А2-АУДИТ»).

Основной государственный регистрационный номер: 1027736007254.  
Место нахождения: 111033 Москва, Золоторожский проезд, д.4, Э 1, к.32  
Почтовый адрес: 111033 Москва, Золоторожский проезд, д.4, эт. 1, к.32 аб.ящик 1.  
Номер записи в реестре аудиторов и аудиторских организаций Саморегулируемой  
организации аудиторов Ассоциация «Содружество» (ОРНЗ): 11606057796.

« 20 » марта 2023 года

Отчетность некредитной финансовой организации

Код территории по ОКАТО	Код некредитной финансовой организации		
	по ОКПО	основной государственный регистрационный номер	регистрационный номер
45374000	40057688	1027739075165	045-06122-100000

**БУХГАЛТЕРСКИЙ БАЛАНС  
НЕКРЕДИТНОЙ ФИНАНСОВОЙ ОРГАНИЗАЦИИ**

на « 31 » декабря 2022 г.

Акционерное общество "Инвестиционная компания "РИКОМ-ТРАСТ"  
(полное фирменное и сокращенное фирменное наименования)

Почтовый адрес 121099, г. Москва, Проточный переулок, дом 6

Код формы по ОКУД: 0420002  
Годовая (квартальная)

Номер строки	Наименование показателя	Примечания к строкам	На конец текущего отчетного периода	На конец предыдущего отчетного периода
1	2	3	4	5
Раздел I. Активы				
1	Денежные средства	5	15 505 597,53	32 899 278,91
2	Финансовые активы, оцениваемые по справедливой стоимости через прибыль или убыток, в том числе:		54 828 900,00	31 454 116,20
3	финансовые активы, в обязательном порядке классифицируемые как оцениваемые по справедливой стоимости через прибыль или убыток	6	18 858 000,00	
4	финансовые активы, классифицируемые как оцениваемые по справедливой стоимости через прибыль или убыток по усмотрению некредитной финансовой организации	7	35 970 900,00	31 454 116,20
5	Финансовые активы, оцениваемые по справедливой стоимости через прочий совокупный доход, в том числе:			
6	долговые инструменты	8		
7	долевые инструменты	9		
8	Финансовые активы, оцениваемые по амортизированной стоимости, в том числе:		572 683 496,78	1 141 232 844,07
9	средства в кредитных организациях и банках-нерезидентах	10	120 859 462,55	120 727 243,90
10	займы выданные и прочие размещенные средства	11	268 111 322,32	278 458 854,16
11	дебиторская задолженность	12	183 712 711,91	742 046 746,01
12	Инвестиции в ассоциированные предприятия	13		
13	Инвестиции в совместно контролируемые предприятия	14		
14	Инвестиции в дочерние предприятия	15	614 400,00	614 400,00
15	Активы (активы выбывающих групп), классифицированные как предназначенные для продажи	16		
16	Инвестиционное имущество	17		
17	Нематериальные активы	18	261 700,00	261 700,00
18	Основные средства	19	145 388 874,95	212 848 674,89
19	Требования по текущему налогу на прибыль	48	1 133 172,00	1 240 104,00
20	Отложенные налоговые активы	48		
21	Прочие активы	20	2 581 310,16	4 032 996,18
22	Итого активов		792 997 451,42	1 424 584 114,25
Раздел II. Обязательства				
23	Финансовые обязательства, оцениваемые по справедливой стоимости через прибыль или убыток, в том числе:			
24	финансовые обязательства, в обязательном порядке классифицируемые как оцениваемые по справедливой стоимости через прибыль или убыток	21		
25	финансовые обязательства, классифицируемые как оцениваемые по справедливой стоимости через прибыль или убыток по усмотрению некредитной финансовой организации	22		
26	Финансовые обязательства, оцениваемые по амортизированной стоимости, в том числе:		588 986 503,97	1 181 948 538,86
27	средства клиентов	23	586 518 893,96	1 180 368 880,80
28	кредиты, займы и прочие привлеченные средства	24		
29	выпущенные долговые ценные бумаги	25		
30	кредиторская задолженность	26	2 467 610,01	1 579 658,06
31	Обязательства выбывающих групп, классифицированных как предназначенные для продажи	16		
32	Обязательства по вознаграждениям работникам по окончании трудовой деятельности, не ограниченным фиксируемыми платежами	27		
33	Обязательство по текущему налогу на прибыль	48		
34	Отложенные налоговые обязательства	48	18 472 416,39	39 480 644,77
35	Резервы – оценочные обязательства	28		261 833,54
36	Прочие обязательства	29	1 254 171,78	246 130,03
37	Итого обязательств		608 713 092,14	1 221 937 147,20
Раздел III. Капитал				
38	Уставный капитал	30	241 109,00	241 109,00
39	Добавочный капитал	30		
40	Резервный капитал	30	12 650,00	12 650,00
41	Собственные акции (доли участия), выкупленные у акционеров (участников)	30		
42	Резерв переоценки долевых инструментов, оцениваемых по справедливой стоимости через прочий совокупный доход			

43	Резерв переоценки долговых инструментов, оцениваемых по справедливой стоимости через прочий совокупный доход			
44	Резерв под обесценение долговых инструментов, оцениваемых по справедливой стоимости через прочий совокупный доход			
45	Резерв переоценки основных средств и нематериальных активов		128 124 593,17	172 921 638,44
46	Резерв переоценки финансовых обязательств, учитываемых по справедливой стоимости через прибыль или убыток, связанной с изменением кредитного риска			
47	Резерв переоценки обязательств (активов) по вознаграждениям работникам по окончании трудовой деятельности, не ограниченным фиксируемыми платежами	27		
48	Резерв хеджирования долевых инструментов, оцениваемых по справедливой стоимости через прочий совокупный доход			
49	Резерв хеджирования денежных потоков			
50	Прочие резервы		539 052,28	539 052,28
51	Нераспределенная прибыль (непокрытый убыток)		55 366 954,83	28 932 517,33
52	Итого капитала		184 284 359,28	202 646 967,05
53	Итого капитала и обязательств		792 997 451,42	1 424 584 114,25

Президент

(должность руководителя)

*И.А. Першин*  
(подпись)

И.А.Першин

(инициалы, фамилия)

« 6 » марта 2023 г.





Отчетность некредитной финансовой организации

Код территории по ОКATO	Код некредитной финансовой организации		
	по ОКПО	основной государственный регистрационный номер	регистрационный номер
45374000	40057688	1027739075165	045-06122-100000

**ОТЧЕТ О ФИНАНСОВЫХ РЕЗУЛЬТАТАХ  
НЕКРЕДИТНОЙ ФИНАНСОВОЙ ОРГАНИЗАЦИИ**

**За Январь - Декабрь 2022 г.**

**Акционерное общество "Инвестиционная компания "РИКОМ-ТРАСТ"**

(полное фирменное и сокращенное фирменное наименования)

Почтовый адрес

121099, г.Москва, Проточный переулок, дом 6

Код формы по ОКУД: 0420003  
Годовая (квартальная)


Номер строки	Наименование показателя	Примечания к строкам	На конец текущего отчетного периода	На конец предыдущего отчетного периода
1	2	3	4	5
<b>Раздел I. Прибыли и убытки</b>				
1	Торговые и инвестиционные доходы, в том числе:		2 303 097,14	35 313 160,01
2	доходы за вычетом расходов (расходы за вычетом доходов) по операциям с финансовыми инструментами, в обязательном порядке классифицируемыми как оцениваемые по справедливой стоимости через прибыль или убыток	32		
3	доходы за вычетом расходов (расходы за вычетом доходов) по операциям с финансовыми активами, классифицируемыми как оцениваемые по справедливой стоимости через прибыль или убыток по усмотрению некредитной финансовой организации	33	-2 895 526,62	-619 608,07
4	процентные доходы	34	24 842 391,68	35 321 637,44
5	дивиденды и доходы от участия			
6	доходы за вычетом расходов (расходы за вычетом доходов) по операциям с долговыми инструментами, оцениваемыми по справедливой стоимости через прочий совокупный доход	35		
7	доходы за вычетом расходов (расходы за вычетом доходов) по операциям с долевыми инструментами, оцениваемыми по справедливой стоимости через прочий совокупный доход	36		
8	доходы за вычетом расходов (расходы за вычетом доходов), возникающие в результате прекращения признания финансовых активов, оцениваемых по амортизированной стоимости			
9	доходы за вычетом расходов (расходы за вычетом доходов), связанные с реклассификацией финансовых активов, оцениваемых по амортизированной стоимости в категорию финансовых активов, оцениваемых по справедливой стоимости через прибыль или убыток			
10	доходы за вычетом расходов (расходы за вычетом доходов) по восстановлению (созданию) резервов под обесценение финансовых активов, оцениваемых по амортизированной стоимости	37		
11	доходы за вычетом расходов (расходы за вычетом доходов) по восстановлению (созданию) резервов под обесценение долговых инструментов, оцениваемых по справедливой стоимости через прочий совокупный доход			
12	доходы за вычетом расходов (расходы за вычетом доходов) от операций с инвестиционным имуществом	38		
13	доходы за вычетом расходов (расходы за вычетом доходов) от операций с иностранной валютой	39	-19 643 767,92	611 130,64
14	прочие инвестиционные доходы за вычетом расходов (расходы за вычетом доходов)	40		
15	Выручка от оказания услуг и комиссионные доходы	41	142 378 001,73	92 183 032,22
16	Расходы на персонал	42	-59 342 430,17	-58 677 111,70
17	Прямые операционные расходы	43		
18	Процентные расходы	44	-6 071 917,96	-2 944 473,19
19	Доходы за вычетом расходов (расходы за вычетом доходов) по операциям с финансовыми обязательствами, классифицируемыми как оцениваемые по справедливой стоимости через прибыль или убыток по усмотрению некредитной финансовой организации	45		
20	Общие и административные расходы	46	-49 194 778,62	-57 770 259,12
21	Доходы за вычетом расходов (расходы за вычетом доходов) от переоценки и выбытия активов (выбывающих групп), классифицированных как предназначенные для продажи	16		
22	Прочие доходы	47	32 659 739,37	4 742 684,07
23	Прочие расходы	47	-25 813 098,05	-7 933 111,65
24	Прибыль (убыток) до налогообложения		36 918 613,44	4 913 920,64
25	Доход (расход) по налогу на прибыль, в том числе:	48	-10 484 175,94	-3 298 022,44
26	доход (расход) по текущему налогу на прибыль	48	-11 152 000,00	-4 409 650,00
27	доход (расход) по отложенному налогу на прибыль	48	667 824,06	1 111 627,56

28	Прибыль (убыток) от прекращенной деятельности, переоценки и выбытия активов (выбывающих групп), классифицированных как предназначенные для продажи, составляющих прекращенную деятельность, после налогообложения	16		
29	Прибыль (убыток) после налогообложения		26 434 437,50	1 615 898,20
Раздел II. Прочий совокупный доход				
30	Прочий совокупный доход (расход), не подлежащий переклассификации в состав прибыли или убытка в последующих периодах, в том числе:		-44 797 045,27	215 948 876,79
31	чистое изменение резерва переоценки основных средств и нематериальных активов, в том числе:		-44 797 045,27	215 948 876,79
32	изменение резерва переоценки в результате выбытия основных средств и нематериальных активов			
33	изменение резерва переоценки в результате переоценки основных средств и нематериальных активов	19	-65 137 449,59	272 202 770,79
34	налог на прибыль, связанный с изменением резерва переоценки основных средств и нематериальных активов	48	20 340 404,32	56 253 894,00
35	чистое изменение справедливой стоимости долевых инструментов, оцениваемых по справедливой стоимости через прочий совокупный доход, в том числе:			
36	изменение справедливой стоимости долевых инструментов, оцениваемых по справедливой стоимости через прочий совокупный доход			
37	влияние налога на прибыль, связанного с изменением справедливой стоимости долевых инструментов, оцениваемых по справедливой стоимости через прочий совокупный доход			
38	чистое изменение переоценки обязательств (активов) по вознаграждениям работникам по окончании трудовой деятельности, не ограниченными фиксируемыми платежами, в том числе:			
39	изменение переоценки обязательств (активов) по вознаграждениям работникам по окончании трудовой деятельности, не ограниченными фиксируемыми платежами			
40	влияние налога на прибыль, связанного с изменением переоценки обязательств (активов) по вознаграждениям работникам по окончании трудовой деятельности, не ограниченными фиксируемыми платежами			
41	чистое изменение справедливой стоимости финансовых обязательств, учитываемых по справедливой стоимости через прибыль или убыток, связанное с изменением кредитного риска, в том числе:			
42	изменение справедливой стоимости финансовых обязательств, учитываемых по справедливой стоимости через прибыль или убыток, связанное с изменением кредитного риска			
43	влияние налога на прибыль, связанного с изменением справедливой стоимости финансовых обязательств, учитываемых по справедливой стоимости через прибыль или убыток, связанное с изменением кредитного риска			
44	чистое изменение стоимости инструментов хеджирования, с помощью которых хеджируются долевые инструменты, оцениваемые по справедливой стоимости через прочий совокупный доход, в том числе:			
45	изменение стоимости инструментов хеджирования, с помощью которых хеджируются долевые инструменты, оцениваемые по справедливой стоимости через прочий совокупный доход			
46	влияние налога на прибыль, обусловленного изменением стоимости инструментов хеджирования, с помощью которых хеджируются долевые инструменты, оцениваемые по справедливой стоимости через прочий совокупный доход			
47	прочий совокупный доход (расход) от прочих операций			
48	налог на прибыль, относящийся к прочему совокупному доходу (расходу) от прочих операций			
49	Прочий совокупный доход (расход), подлежащий переклассификации в состав прибыли или убытка в последующих периодах, в том числе:			
50	чистое изменение резерва под обесценение долговых инструментов, оцениваемых по справедливой стоимости через прочий совокупный доход, в том числе:			
51	восстановление (создание) резерва под обесценение долговых инструментов, оцениваемых по справедливой стоимости через прочий совокупный доход			

52	влияние налога на прибыль, связанного с восстановлением (созданием) резерва под обесценение долговых инструментов, оцениваемых по справедливой стоимости через прочий совокупный доход			
53	переклассификация резерва под обесценение долговых инструментов, оцениваемых по справедливой стоимости через прочий совокупный доход			
54	налог на прибыль, связанный с переклассификацией резерва под обесценение долговых инструментов, оцениваемых по справедливой стоимости через прочий совокупный доход			
55	чистое изменение справедливой стоимости долговых инструментов, оцениваемых по справедливой стоимости через прочий совокупный доход, в том числе:			
56	изменение справедливой стоимости долговых инструментов, оцениваемых по справедливой стоимости через прочий совокупный доход			
57	влияние налога на прибыль, связанного с изменением справедливой стоимости долговых инструментов, оцениваемых по справедливой стоимости через прочий совокупный доход			
58	переклассификация в состав прибыли или убытка			
59	налог на прибыль, связанный с переклассификацией доходов (расходов) от переоценки долговых инструментов, оцениваемых по справедливой стоимости через прочий совокупный доход, в состав прибыли или убытка			
60	чистые доходы (расходы) от хеджирования денежных потоков, в том числе:			
61	доходы (расходы) от хеджирования денежных потоков			
62	налог на прибыль, связанный с доходами (расходами) от хеджирования денежных потоков			
63	переклассификация в состав прибыли или убытка			
64	налог на прибыль, связанный с переклассификацией доходов (расходов) от хеджирования денежных потоков в состав прибыли или убытка			
65	прочий совокупный доход (расход) от прочих операций			
66	налог на прибыль, относящийся к прочему совокупному доходу (расходу) от прочих операций			
67	Итого прочий совокупный доход (расход) за отчетный период		-44 797 045,27	215 948 876,79
68	Итого совокупный доход (расход) за отчетный период		-18 362 607,77	214 332 978,59

Президент

(должность руководителя)



(подпись)


И.А.Першин

(инициалы, фамилия)

6

марта

2023 г.



Код территории по ОКATO	Отчетность некредитной финансовой организации		
	Код некредитной финансовой организации по ОКПО	основной государственный регистрационный номер	регистрационный номер
43714000	40097084	1027739075163	045-06122-100000

ОТЧЕТ ОБ ИЗМЕНЕНИИ СОБСТВЕННОГО КАПИТАЛА  
НЕКРЕДИТНОЙ ФИНАНСОВОЙ ОРГАНИЗАЦИИ

на « 31 » \_\_\_\_\_ декабря \_\_\_\_\_ 2022 г.

Акционерное общество "Инвестиционная компания "РИБКОМ-ТРАСТ"  
полное наименование и сокращенное наименование

121099, г. Москва, Проточный переулок, дом 6

Код формы по ОКЗД: 0430004  
Годовая (квартальная)



Отчетность некредитной финансовой организации

Код территории по ОКАТО	Код некредитной финансовой организации		
	по ОКПО	основной государственный регистрационный номер	регистрационный номер
45374000	40057688	1027739075165	045-06122-100000

**ОТЧЕТ О ПОТОКАХ ДЕНЕЖНЫХ СРЕДСТВ  
НЕКРЕДИТНОЙ ФИНАНСОВОЙ ОРГАНИЗАЦИИ**

на « 31 » декабря 2022 г.

Акционерное общество "Инвестиционная компания "РИКОМ-ТРАСТ"

(полное фирменное и сокращенное фирменное наименования)

Почтовый адрес

121099, г.Москва, Проточный переулок, дом 6

Код формы по ОКУД: 0420005

Годовая (квартальная)

(тыс. руб.)


Номер строки	Наименование показателя	Примечания к строкам	На конец текущего отчетного периода	На конец предыдущего отчетного периода
1	2	3	4	5
Раздел I. Денежные потоки от операционной деятельности				
1	Поступления от продажи финансовых активов или от размещения финансовых обязательств, в обязательном порядке классифицируемых как оцениваемые по справедливой стоимости через прибыль или убыток			
2	Платежи в связи с приобретением финансовых активов или погашением финансовых обязательств, в обязательном порядке классифицируемых как оцениваемые по справедливой стоимости через прибыль или убыток			
3	Денежные поступления от предоставления услуг и комиссии полученные		37 526 677,22	49 743 184,89
4	Денежные выплаты поставщикам за товары и услуги		-80 303 235,10	-82 246 112,64
5	Проценты полученные		943 865,75	663 179,30
6	Проценты уплаченные			
7	Поступления в результате распределения прибыли (дивидендов) от дочерних, ассоциированных, совместно контролируемых предприятий			
8	Средства, полученные для перечисления клиентам доходов по ценным бумагам, за минусом средств, перечисленных клиентам		256 291 239,42	119 068 753,85
9	Выплата заработной платы и прочего вознаграждения сотрудникам		-35 475 137,17	-33 588 009,13
10	Оплата прочих административных и операционных расходов			
11	Уплаченный налог на прибыль		-11 045 068,00	-5 496 890,00
12	Прочие денежные потоки от операционной деятельности		151 014 571,11	-32 457 368,21
13	Сальдо денежных потоков от операционной деятельности		16 923 771,01	15 686 738,06
Раздел II. Денежные потоки от инвестиционной деятельности				
14	Поступления от продажи основных средств			
15	Поступления от продажи инвестиционного имущества			
16	Поступления от продажи нематериальных активов			
17	Платежи в связи с приобретением, созданием, модернизацией, реконструкцией и подготовкой к использованию основных средств			
18	Платежи в связи с приобретением, созданием нематериальных активов			
19	Платежи в связи с приобретением, созданием, модернизацией, подготовкой к использованию инвестиционного имущества			
20	Поступления от продажи акций (долей участия) дочерних, ассоциированных, совместно контролируемых предприятий			
21	Платежи в связи с вложениями в акции (доли участия) дочерних, ассоциированных, совместно контролируемых предприятий			
22	Поступления от продажи финансовых активов, классифицируемых как оцениваемые по справедливой стоимости через прибыль или убыток по усмотрению некредитной финансовой организации			
23	Платежи в связи с приобретением финансовых активов, классифицируемых как оцениваемые по справедливой стоимости через прибыль или убыток по усмотрению некредитной финансовой организации			
24	Поступления от продажи финансовых активов, оцениваемых по справедливой стоимости через прочий совокупный доход			
25	Платежи в связи с приобретением финансовых активов, оцениваемых по справедливой стоимости через прочий совокупный доход			
26	Поступления от продажи финансовых активов, оцениваемых по амортизированной стоимости		143 326 315,53	32 201 552,94
27	Платежи в связи с приобретением финансовых активов, оцениваемых по амортизированной стоимости		158 000 000,00	-33 128 331,53
28	Поступления доходов от сдачи инвестиционного имущества в аренду			
29	Прочие поступления от инвестиционной деятельности			
30	Прочие платежи по инвестиционной деятельности			
31	Сальдо денежных потоков от инвестиционной деятельности		-14 673 684,47	-926 778,59
Раздел III. Денежные потоки от финансовой деятельности				
32	Поступления от размещения финансовых обязательств, классифицируемых как оцениваемые по справедливой стоимости через прибыль или убыток по усмотрению некредитной финансовой организации			



33	Платежи в связи с погашением финансовых обязательств, классифицируемых как оцениваемые по справедливой стоимости через прибыль или убыток по усмотрению некредитной финансовой организации			
34	Поступления от привлечения кредитов, займов и прочих привлеченных средств, оцениваемых по амортизированной стоимости			
35	Погашение кредитов, займов и прочих привлеченных средств, оцениваемых по амортизированной стоимости			
36	Поступления от выпуска акций, увеличения долей участия и внесения вкладов собственниками (участниками)			
37	Поступления от продажи собственных акций (долей участия)			
38	Платежи собственникам (участникам) в связи с выкупом у них собственных акций (долей участия) или их выходом из состава участников			
39	Выпущенные дивиденды			
40	Поступления от выпуска облигаций, векселей и других долговых ценных бумаг, оцениваемых по амортизированной стоимости			
41	Платежи в связи с погашением (выкупом) векселей и других долговых ценных бумаг, оцениваемых по амортизированной стоимост			
42	Прочие поступления от финансовой деятельности			
43	Прочие платежи по финансовой деятельности			
44	Сальдо денежных потоков от финансовой деятельности		2 250 086,54	14 759 959,47
45	Сальдо денежных потоков за отчетный период			
46	Величина влияния изменений курса иностранной валюты по отношению к рублю		-19 643 767,92	263 599,29
47	Остаток денежных средств и их эквивалентов на начало отчетного периода	5	32 899 278,91	17 875 720,15
48	Остаток денежных средств и их эквивалентов на конец отчетного периода	5	15 505 597,53	32 899 278,91

Президент

(должность руководителя)




(подпись)

И.А.Першин

(инициалы, фамилия)

6 марта 2023 г.



Приложение 5  
к Положению Банка России  
от 3 февраля 2016 г. N 532-П  
"Отраслевой стандарт  
бухгалтерского учета "Порядок  
составления  
бухгалтерской (финансовой)  
отчетности  
профессиональных участников рынка  
ценных  
бумаг, акционерных инвестиционных  
фондов,  
организаторов торговли, центральных  
контрагентов, клиринговых  
организаций,  
специализированных депозитариев  
инвестиционного фонда, паевого  
инвестиционного фонда и  
негосударственного  
пенсионного фонда, управляющих  
компаний  
инвестиционного фонда, паевого  
инвестиционного фонда и  
негосударственного  
пенсионного фонда, бюро кредитных  
историй,  
кредитных рейтинговых агентств,  
страховых  
брокеров"  
(с изменениями от 5 сентября 2016 г.)

Примечания к бухгалтерской (финансовой) отчетности некредитной финансовой организации

Примечание 1. Основная деятельность некредитной финансовой организации

Основная деятельность некредитной финансовой организации

Таблица 1.1

1	2	3	4
Номер строки	С тандарт МСФО	Требования к раскрытию информации	Описание
1	МСФО (IAS) 1	Номер лицензии	045-06122-100000, 045-06485-000100, 045-06143-0100
2	МСФО (IAS) 1	Срок действия лицензии	01.04.2057
3	МСФО (IAS) 1	Дата выдачи лицензии	26.08.2003
4	МСФО (IAS) 1	Виды деятельности, на осуществление которых выдана лицензия	брокерская, депозитарная, дилерская, доверительного управления
5	МСФО (IAS) 1	Информация о возобновлении действия лицензии	нет
6	МСФО (IAS) 1	Организационно-правовая форма некредитной финансовой организации	акционерное общество
7	МСФО (IAS) 1, МСФО (IAS) 24	Наименование материнского предприятия и наименование конечного владельца (бенефициара)	Козлов Николай Борисович
8	МСФО (IAS) 1, МСФО (IAS) 24	Местонахождение материнского предприятия, в состав которого входит некредитная финансовая организация	нет
9	МСФО (IAS) 1	Количество филиалов некредитной финансовой организации, открытых на территории Российской Федерации	нет
10	МСФО (IAS) 1	Количество филиалов некредитной финансовой организации, открытых на территории иностранных государств	нет
11	МСФО (IAS) 1	Местонахождение филиалов некредитной финансовой организации, открытых на территории иностранных государств	нет
12	МСФО (IAS) 1	Юридический адрес некредитной финансовой организации	121099, г.Москва, Проточный переулок, дом 6
13	МСФО (IAS) 1	Фактический адрес некредитной финансовой организации	121099, г.Москва, Проточный переулок, дом 6
14	МСФО (IAS) 1	Численность персонала некредитной финансовой организации	47
15	МСФО (IAS) 21	Валюта отчетности	руб.

Приложение 5  
к Положению Банка России  
от 3 февраля 2016 г. N 532-П  
"Отраслевой стандарт  
бухгалтерского учета "Порядок  
составления  
бухгалтерской (финансовой)  
отчетности  
профессиональных участников рынка  
ценных  
бумаг, акционерных инвестиционных  
фондов,  
организаторов торговли, центральных  
контрагентов, клиринговых  
организаций,  
специализированных депозитариев  
инвестиционного фонда, паевого  
инвестиционного фонда и  
негосударственного  
пенсионного фонда, управляющих  
компаний  
инвестиционного фонда, паевого  
инвестиционного фонда и  
негосударственного  
пенсионного фонда, бюро кредитных  
историй,  
кредитных рейтинговых агентств,  
страховых  
брокеров"  
(с изменениями от 5 сентября 2016 г.)

Примечания к бухгалтерской (финансовой) отчетности некредитной финансовой организации

Примечание 2. Экономическая среда, в которой некредитная финансовая организация осуществляет свою деятельность

Экономическая среда, в которой некредитная финансовая организация осуществляет свою деятельность

Таблица 2.1

	С тандарт МСФО	Требования к раскрытию информации	Описание
1	2	3	4
	МСФО (IAS) 1	Основные факторы и влияния, определяющие финансовые результаты. Изменения внешней среды, в которой функционирует некредитная финансовая организация, реакция на эти изменения.	Экономическая среда - в отличие от более развитых рынков, рынки развивающихся стран, такие как Российская Федерация, подвержены действию различных рисков, включая экономические, политические, социальные, юридические, законодательные. Текущая экономическая и политическая ситуация, в том числе связанная с обстановкой в Украине и введением санкций в отношении России рядом стран, создаёт риски, связанные с осуществляемыми компанией операциями. Руководство компании полагает, что оно предпринимает надлежащие меры по поддержанию экономической устойчивости компании в текущих условиях.

Приложение 5  
к Положению Банка России  
от 3 февраля 2016 г. N 532-П  
"Отраслевой стандарт  
бухгалтерского учета "Порядок  
составления  
бухгалтерской (финансовой)  
отчетности  
профессиональных участников рынка  
ценных  
бумаг, акционерных инвестиционных  
фондов,  
организаторов торговли, центральных  
контрагентов, клиринговых  
организаций,  
специализированных депозитариев  
инвестиционного фонда, паевого  
инвестиционного фонда и  
негосударственного  
пенсионного фонда, управляющих  
компаний  
инвестиционного фонда, паевого  
инвестиционного фонда и  
негосударственного  
пенсионного фонда, бюро кредитных  
историй,  
кредитных рейтинговых агентств,  
страховых  
брокеров"  
(с изменениями от 5 сентября 2016 г.)

Примечания к бухгалтерской (финансовой) отчетности некредитной финансовой организации

Примечание 3. Основы составления отчетности

Основы составления отчетности

Таблица 3.1

Номер строки	С тандарт МСФО	Требования к раскрытию информации	Описание
1	2	3	4
1	МСФО (IAS) 1	Некредитная финансовая организация должна явно и однозначно указать основы подготовки бухгалтерской (финансовой) отчетности	Отчетность составляется в соответствии с требованиями составления финансовой отчетности МСФО.
2	МСФО (IAS) 1	База (или базы) оценки, использованная (использованные) при составлении бухгалтерской (финансовой) отчетности	Подготовка отчетности требует использования оценок и допущений, которые воздействуют на отражаемые в отчетности суммы активов и обязательств на дату составления отчетности, а также на отражаемые в отчетности доходы и расходы в течение отчетного периода. Несмотря на то, что такие оценки основаны на имеющейся у руководства информации о текущих событиях и операциях, фактические результаты могут отличаться от этих оценок. Поэтому оценки и, лежащие в их основе допущения пересматриваются на регулярной основе. Корректировки в оценках признаются в том отчетном периоде, в котором были пересмотрены сами оценки. Если справедливая стоимость финансовых активов и финансовых обязательств, отраженная в отчете не может быть определена на основании цен на активном рынке, то она определяется с использованием различных моделей оценок, в том числе математических.
3	МСФО (IAS) 1	Причины реклассификации сравнительных сумм	нет
4	МСФО (IAS) 1	Характер реклассификаций сравнительных сумм (включая информацию по состоянию на начало предшествующего периода)	нет
5	МСФО (IAS) 1	Сумма каждой статьи (класса статей), которая является предметом реклассификации	нет
6	МСФО (IAS) 1	Существенное влияние ретроспективного применения (ретроспективного пересчета или реклассификации) на информацию на начало предшествующего отчетного периода	нет

Приложение 5  
к Положению Банка России  
от 3 февраля 2016 г. N 532-П  
"Отраслевой стандарт  
бухгалтерского учета "Порядок  
составления  
бухгалтерской (финансовой)  
отчетности  
профессиональных участников рынка  
ценных  
бумаг, акционерных инвестиционных  
фондов,  
организаторов торговли, центральных  
контрагентов, клиринговых  
организаций,  
специализированных депозитариев  
инвестиционного фонда, паевого  
инвестиционного фонда и  
негосударственного  
пенсионного фонда, управляющих  
компаний  
инвестиционного фонда, паевого  
инвестиционного фонда и  
негосударственного  
пенсионного фонда, бюро кредитных  
историй,  
кредитных рейтинговых агентств,  
страховых  
брокеров"  
(с изменениями от 5 сентября 2016 г.)

Примечания к бухгалтерской (финансовой) отчетности некредитной финансовой организации

Примечание 4. Принципы учетной политики, важные бухгалтерские оценки и профессиональные суждения в применении учетной политики

Краткое изложение принципов учетной политики, важные оценки и профессиональные суждения в применении учетной политики

Таблица 4.1

Номер строки	Стандарт МСФО	Требования к раскрытию информации	Описание
1	2	3	4
Раздел I. Влияние оценок и допущений			
1	МСФО (IAS) 1	Суждения (помимо тех, которые связаны с оценкой), которые были выработаны руководством в процессе применения учетной политики и которые оказывают наибольшее влияние на суммы, отраженные в бухгалтерской (финансовой) отчетности	нет
2	МСФО (IAS) 1	Влияние оценок и допущений на признанные активы и обязательства (указываются статьи отчетности, на суммы которых профессиональные оценки и допущения оказывают наиболее существенное воздействие, и приводятся комментарии в отношении того, каким образом влияют профессиональные суждения на оценку этих статей)	нет
3	МСФО (IAS) 1, МСФО (IFRS) 13, МСФО (IFRS) 9	Ключевые подходы к оценке финансовых инструментов	по рыночной стоимости
4	МСФО (IAS) 21	Переоценка активов и обязательств, выраженных в иностранной валюте	ежедневно

	МСФО (IAS) 1	Непрерывность деятельности	<p>не предполагается прекращение деятельности Существенных событий после отчетной даты 31.12.2022, подтверждающих существовавшие на отчетную дату хозяйственные условия, в которых организация вела свою деятельность и подлежащих отражению в бухгалтерской отчетности за отчетный год в соответствии с требованиями ПБУ 7/98 «События после отчетной даты», не было.</p> <p>¶После отчетной даты 31.12.2022 на хозяйствующего экономического субъекта продолжает оказывать влияние комплекс факторов экономического и геополитического характера, связанных с введением санкций и ограничений в отношении Российской Федерации и ее экономических субъектов отдельными государствами и их объединениями, меры, принимаемые в Российской Федерации в ответ на внешнее санкционное давление, ограничения, связанные с коронавирусной инфекцией. Указанные обстоятельства ведут к разрыву производственных и логистических цепочек, росту издержек, недостатку или нестабильности потребительского спроса, замедлению экономического роста. В 2023 году сохраняются риски активации вторичных санкций, что может привести к потере выстроенных в 2022 году альтернативных цепочек поставок.¶В условиях реализации санкционных рисков руководство Общества на постоянной основе отслеживает изменения сложившейся ситуации и осуществляет оценку вероятности наступления негативных последствий для деятельности Общества. Руководство Общества принимает все необходимые меры для обеспечения устойчивости деятельности и не ожидает существенного негативного влияния указанных событий на результаты деятельности и финансовое положение Общества в обозримом будущем, так как Общество.¶ - не осуществляет экспортных/импортных операций с расчетами в привязке к курсам иностранных валют.¶- не имеет займов в иностранной валюте.¶- не имеет договорных отношений с организациями, в отношении которых введены санкционные ограничения.¶- не ожидает существенных изменений, связанных с производственными цепочками, логистикой и продажами.¶Вместе с тем, неопределенность ситуации не позволяет оценить последствия наступивших после отчетной даты событий в денежном выражении. ¶Будущие последствия сложившейся экономической ситуации сложно прогнозировать, и текущие ожидания и оценки Руководства Общества могут отличаться от фактических результатов.¶</p>
	МСФО (IAS) 1	Информация в отношении пересчета показателей предыдущих периодов с учетом изменений общей покупательной способности рубля	нет
Раздел II. Изменения в учетной политике			
	МСФО (IAS) 8	Описание изменений учетной политики, их причин и характера (раскрываются наименование МСФО, в соответствии с которым производятся изменения, причины, по которым применение новых МСФО обеспечивает более надежную и уместную корректировку, и дается описание влияния изменений учетной политики на корректировку текущего и предыдущего периода)	применяются новые стандарты
	МСФО (IAS) 8	Указываются наименования выпущенных, но не вступивших в силу МСФО, с указанием дат, с которых планируется применение этих МСФО, дат, с которых требуется применение этих МСФО, характера предстоящих изменений в учетной политике, обсуждения ожидаемого влияния на отчетность или указанием того, что такое влияние не может быть обоснованно оценено	нет
Раздел III. Принципы учетной политики, которые представляются уместными для понимания бухгалтерской (финансовой) отчетности.			
Критерии признания и база оценки финансовых инструментов			
	МСФО (IAS) 1, МСФО (IFRS) 7	Критерии признания и база оценки денежных средств и их эквивалентов	Отражаются по амортизированной стоимости
	МСФО (IAS) 1, МСФО (IFRS) 7	Критерии признания и база оценки средств, размещенных в кредитных организациях и банках-нерезидентах	Отражаются по амортизированной стоимости
	МСФО (IFRS) 7, МСФО (IFRS) 15, МСФО (IFRS) 9	Порядок признания и последующего учета финансовых активов, оцениваемых по справедливой стоимости через прибыль или убыток	нет
	МСФО (IAS) 21, МСФО (IFRS) 15, МСФО (IFRS) 9	Порядок признания и последующего учета финансовых активов, оцениваемых по справедливой стоимости через прочий совокупный доход	нет
	МСФО (IFRS) 9	Порядок признания и последующего учета финансовых активов, оцениваемых по амортизированной стоимости	по рыночной стоимости

13	МСФО (IAS) 1, МСФО (IAS) 27, МСФО (IAS) 28, МСФО (IFRS) 11, МСФО (IFRS) 12	Порядок признания и последующего учета инвестиций в дочерние, совместно контролируемые и ассоциированные предприятия	по рыночной стоимости
14	МСФО (IAS) 1	Порядок признания и последующего учета прочих активов	по рыночной стоимости
15	МСФО (IFRS) 7, МСФО (IFRS) 9	Порядок признания и последующего учета финансовых обязательств, оцениваемых по справедливой стоимости через прибыль или убыток	нет
16	МСФО (IFRS) 7, МСФО (IFRS) 9	Порядок признания и последующего учета финансовых обязательств, оцениваемых по амортизированной стоимости	по рыночной стоимости
17	МСФО (IAS) 32	Порядок проведения взаимозачетов финансовых активов и финансовых обязательств	по рыночной стоимости
Раздел IV. Порядок признания и последующего учета хеджирования			
18	МСФО (IFRS) 7	Хеджирование потоков денежных средств (описание типа хеджирования, характера хеджируемых рисков, финансовых инструментов, признанных инструментами хеджирования)	нет
19	МСФО (IFRS) 7	Хеджирование справедливой стоимости (описание типа хеджирования, характера хеджируемых рисков, финансовых инструментов, признанных инструментами хеджирования)	нет
20	МСФО (IFRS) 7	Хеджирование чистых инвестиций в иностранные подразделения (описание типа хеджирования, характера хеджируемых рисков, финансовых инструментов, признанных инструментами хеджирования)	нет
Раздел V. Критерии признания и база оценки инвестиционного имущества			
21	МСФО (IAS) 40	Применяемая модель учета инвестиционного имущества	нет
22	МСФО (IAS) 40	Критерии, используемые организацией в целях проведения различия между инвестиционным имуществом и объектами собственности, занимаемыми владельцем, а также имуществом, предназначенным для продажи в ходе обычной деятельности	нет
23	МСФО (IAS) 40	Степень, в которой справедливая стоимость инвестиционного имущества (измеренная или раскрытая в бухгалтерской (финансовой) отчетности) основана на оценке, произведенной независимым оценщиком, обладающим соответствующей признанной профессиональной квалификацией, а также недавним опытом проведения оценки инвестиций в недвижимость той же категории и того же места нахождения, что и оцениваемый объект	нет
Раздел VI. Критерии признания, база оценки основных средств			
24	МСФО (IAS) 16	База, используемая для оценки основных средств (для каждого класса активов)	Операции с основными средствами осуществляются в соответствии с Положением 492-П "ОСБУ ОС, НМА, запасов НФО". По справедливой стоимости.
25	МСФО (IAS) 16	Применяемый метод амортизации для каждого класса активов	линейный
26	МСФО (IAS) 16	Применяемые сроки полезного использования для каждого класса активов	применяются
Раздел VII. Критерии признания, база оценки нематериальных активов			
27	МСФО (IAS) 38	Определение и состав нематериальных активов	НМА признаётся объект, одновременно удовлетворяющий следующим условиям: объект способен приносить организации экономические выгоды в будущем, объект предназначен для использования при выполнении работ, оказании услуг, для управленческих нужд.
28	МСФО (IAS) 1	База оценки для каждого класса активов (стоимость приобретения за вычетом амортизации или стоимость переоценки за вычетом амортизации)	нет
29	МСФО (IAS) 38	Раскрытие для каждого класса активов с неопределенным сроком полезного использования факта ежегодного тестирования на обесценение, информации о наличии возможных признаков обесценения	не амортизируются
30	МСФО (IAS) 38	Применяемые сроки и методы амортизации для нематериальных активов с ограниченным сроком использования	не амортизируются
31	МСФО (IAS) 1	Порядок учета затрат на создание нематериальных активов собственными силами	нет
Раздел VIII. Порядок признания и последующего учета вознаграждений работникам и связанных с ними отчислений			
32	МСФО (IAS) 1, МСФО (IAS) 19	Порядок признания расходов, связанных с начислением заработной платы, включая компенсационные и стимулирующие выплаты, выплат по отпускам, пособий по временной нетрудоспособности и уходу за ребенком, вознаграждений по итогам года, выходных пособий	2 раза в месяц, по факту выплат
33	МСФО (IAS) 19	Описание пенсионных планов с установленными выплатами, реализуемых некредитной финансовой организацией	нет
34	МСФО (IAS) 19	Использование метода дисконтированной стоимости для определения размера обязательства по пенсионному обеспечению и соответствующей стоимости вклада работников в отношении текущего периода	нет
35	МСФО (IAS) 19	Порядок признания стоимости вклада предыдущей службы работников, другие положения, связанные с отражением в отчетности вознаграждений работникам по окончании трудовой деятельности, не ограниченных фиксируемыми платежами	нет
Раздел IX. Критерии признания, база оценки и порядок учета других активов и обязательств			
36	МСФО (IAS) 1, МСФО (IFRS) 5	Порядок признания и последующего учета долгосрочных активов, предназначенных для продажи	нет
37	МСФО (IAS) 1, МСФО (IAS) 37	Порядок признания и последующего учета резервов – оценочных обязательств	резервы на оплату отпусков сотрудников
38	МСФО (IAS) 17, МСФО (IFRS) 9	Порядок признания, последующего учета, прекращения признания обязательств по финансовой аренде	нет
39	МСФО (IFRS) 9	Порядок признания, последующего учета, прекращения признания кредиторской задолженности	нет
40	МСФО (IAS) 1	Порядок признания и оценки уставного капитала, эмиссионного дохода	в соответствии с проспектом эмиссии
41	МСФО (IAS) 32, МСФО (IFRS) 7	Порядок признания и оценки собственных выкупленных акций (долей)	по расчётной стоимости
42	МСФО (IAS) 32, МСФО (IFRS) 7	Порядок признания и оценки резервного капитала	по факту формирования
43	МСФО (IAS) 12	Порядок признания, оценки, последующего учета, прекращения признания отложенного налогового актива и отложенного налогового обязательства	нет
44	МСФО (IAS) 10, МСФО (IAS) 32	Порядок отражения дивидендов	по факту выплат

Приложение 5  
к Положению Банка России  
от 3 февраля 2016 г. N 532-П  
"Отраслевой стандарт  
бухгалтерского учета "Порядок  
составления бухгалтерской (финансовой)  
отчетности профессиональных участников  
рынка ценных бумаг, акционерных  
инвестиционных фондов,  
организаторов торговли,  
центральных контрагентов, клиринговых  
организаций, специализированных  
депозитариев инвестиционного фонда, паевого  
инвестиционного фонда и негосударственного  
пенсионного фонда, управляющих  
компаний инвестиционного фонда, паевого  
инвестиционного фонда и негосударственного  
пенсионного фонда, бюро  
кредитных историй, кредитных рейтинговых агентств,  
страховых брокеров"  
(с изменениями от 5 сентября  
2016 г.)

Примечания к бухгалтерской (финансовой) отчетности некредитной финансовой организации

Примечание 5. Денежные средства

Денежные средства

Таблица 5.1

Номер строки	Наименование показателя	На конец предыдущего отчетного периода			На конец текущего отчетного периода		
		Полная балансовая стоимость	Резерв под обесценение	Балансовая стоимость	Полная балансовая стоимость	Резерв под обесценение	Балансовая стоимость
	2	3	4	5	6	7	8
1	Денежные средства в кассе	4 205 575,60		4 205 575,60	3 360 893,23		3 360 893,23
2	Денежные средства в пути						
3	Денежные средства на расчетных счетах	28 693 703,31		28 693 703,31	12 144 704,30		12 144 704,30
4	Денежные средства, переданные в доверительное управление						
5	Прочее						
6	Итого	32 899 278,91		32 899 278,91	15 505 597,53		15 505 597,53



## Компоненты денежных средств и их эквивалентов

Таблица 5.2

Номер строки	Наименование показателя	31.12.2022 г.	
		3	4
1	2	32 899 278,91	15 505 597,53
1	Денежные средства		
2	Краткосрочные высоколиквидные ценные бумаги, классифицируемые как эквиваленты денежных средств в соответствии с учетной политикой		
3	Остатки средств в кредитных организациях и банках-нерезидентах, классифицируемые как эквиваленты денежных средств в соответствии с принятой учетной политикой		
4	Кредит, полученный в порядке расчетов по расчетному счету (овердрафт) (примечания 22, 24 настоящего приложения)		15 505 597,53
5	Итого	32 899 278,91	

Приложение 5  
к Положению Банка России  
от 3 февраля 2016 г. N 532-П  
"Отраслевой стандарт  
бухгалтерского учета "Порядок  
составления  
бухгалтерской (финансовой)  
отчетности  
профессиональных участников рынка  
ценных  
бумаг, акционерных инвестиционных  
фондов,  
организаторов торговли, центральных  
контрагентов, клиринговых  
организаций,  
специализированных депозитариев  
инвестиционного фонда, паевого  
инвестиционного фонда и  
негосударственного  
пенсионного фонда, управляющих  
компаний  
инвестиционного фонда, паевого  
инвестиционного фонда и  
негосударственного  
пенсионного фонда, бюро кредитных  
историй,  
кредитных рейтинговых агентств,  
страховых  
брокеров"  
(с изменениями от 5 сентября 2016 г.)

Примечания к бухгалтерской (финансовой) отчетности некредитной финансовой организации

Примечание 6. Финансовые активы, в обязательном порядке классифицируемые как оцениваемые по справедливой стоимости через прибыль или убыток

Финансовые активы, в обязательном порядке классифицируемые как оцениваемые по справедливой стоимости через прибыль или убыток

Таблица 6.1

Номер строки	Наименование показателя	На конец предыдущего отчетного периода	На конец текущего отчетного периода
1	2	3	4
1	Ценные бумаги, удерживаемые для торговли		18 858 000,00
2	Прочие долевыми инструментами, удерживаемые для торговли		
3	Производные финансовые инструменты, от которых ожидается увеличение экономических выгод		
4	Встроенные производные финансовые инструменты, от которых ожидается увеличение экономических выгод		
5	Займы выданные, удерживаемые для торговли		
6	Итого		18 858 000,00

Ценные бумаги, удерживаемые для торговли

Таблица 6.2

номер строки	Наименование показателя	31.12.2021	31.12.2022
1	2	3	4
1	Долевые ценные бумаги, удерживаемые для торговли, в том числе:		18 858 000,00
2	кредитных организаций и банков-нерезидентов		
3	некредитных финансовых организаций		18 858 000,00
4	нефинансовых организаций		
5	Долговые ценные бумаги, удерживаемые для торговли, в том числе:		
6	Правительства Российской Федерации		
7	субъектов Российской Федерации и органов местного самоуправления		
8	иностраных государств		
9	кредитных организаций и банков-нерезидентов		
10	некредитных финансовых организаций		
11	нефинансовых организаций		18 858 000,00
12	Итого		

Примечания к бухгалтерской (финансовой) отчетности некредитной финансовой организации

Примечание 7. Финансовые активы, классифицируемые как оцениваемые по справедливой стоимости через прибыль или убыток по усмотрению некредитной финансовой организации

Финансовые активы, классифицируемые как оцениваемые по справедливой стоимости через прибыль или убыток по усмотрению некредитной финансовой организации

Таблица 7.1

Номер строки	Наименование показателя	На конец предыдущего отчетного периода	На конец текущего отчетного периода
	2	3	4
1	Долговые ценные бумаги, классифицируемые как оцениваемые по справедливой стоимости через прибыль или убыток по усмотрению некредитной финансовой организации, в том числе:	31 454 116,20	35 970 900,00
2	Правительства Российской Федерации	31 454 116,20	35 970 900,00
3	субъектов Российской Федерации и органов местного самоуправления		
4	иностраных государств		
5	кредитных организаций и банков-нерезидентов		
6	некредитных финансовых организаций		
7	нефинансовых организаций		
8	Займы выданные и депозиты в кредитных организациях и банках-нерезидентах, классифицируемые как оцениваемые по справедливой стоимости через прибыль или убыток по усмотрению некредитной финансовой организации,		
9	маржинальные займы, предоставленные физическим лицам		
10	маржинальные займы, предоставленные юридическим лицам и индивидуальным предпринимателям		
11	прочие выданные займы		
12	депозиты в кредитных организациях и банках-нерезидентах	31 454 116,20	35 970 900,00
13	Итого		

Приложение 5  
к Положению Банка России  
от 3 февраля 2016 г. N 532-П  
"Отраслевой стандарт  
бухгалтерского учета "Порядок  
составления  
бухгалтерской (финансовой)  
отчетности  
профессиональных участников  
рынка ценных  
бумаг, акционерных  
инвестиционных фондов,  
организаторов торговли,  
центральных  
контрагентов, клиринговых  
организаций,  
специализированных  
депозитариев  
инвестиционного фонда, паевого  
инвестиционного фонда и  
негосударственного  
пенсионного фонда,  
управляющих компаний  
инвестиционного фонда, паевого  
инвестиционного фонда и  
негосударственного  
пенсионного фонда, бюро  
кредитных историй, бюро  
кредитных рейтинговых агентств,  
страховых  
брокеров"  
(с изменениями от 5 сентября  
2016 г.)

Примечания к бухгалтерской (финансовой) отчетности некредитной финансовой организации

Примечание 10. Финансовые активы, оцениваемые по амортизированной стоимости: средства в кредитных организациях и банках-нерезидентах

Средства в кредитных организациях и банках-нерезидентах

Таблица 10.1

Наименование показателя	На конец предыдущего отчетного периода			На конец текущего отчетного периода		
	Полная балансовая стоимость	Резерв под обесценение	Балансовая стоимость	Полная балансовая стоимость	Резерв под обесценение	Балансовая стоимость
2	3	4	5	6	7	8
Долговые ценные бумаги кредитных организаций и банков-нерезидентов, оцениваемые по амортизированной стоимости						
Депозиты в кредитных организациях и банках-нерезидентах, оцениваемые по амортизированной стоимости, в том числе:	120 727 243,90		120 727 243,90	120 859 462,55		120 859 462,55
облигационные депозиты						
Средства на клиринговых банковских счетах для исполнения обязательств и индивидуального клирингового обеспечения						
Средства на клиринговых банковских счетах коллективного клирингового обеспечения (гарантийный фонд)						
Средства клирингового обеспечения (гарантийный фонд), размещенные во вклады в кредитных организациях						
Средства индивидуального клирингового обеспечения, размещенные во вклады в кредитных организациях						
Средства в клиринговых организациях, предназначенные для исполнения обязательств, допущенных к клирингу, и индивидуального клирингового обеспечения						
Средства в клиринговых организациях, предназначенные для коллективного клирингового обеспечения (гарантийный фонд)						
Сделки обратного репо с кредитными организациями и банками-нерезидентами						
Расчеты доверителей (комитентов) по брокерским операциям с ценными бумагами и другими финансовыми активами						
Прочее	120 727 243,90		120 727 243,90	120 859 462,55		120 859 462,55
Итого	120 727 243,90		120 727 243,90	120 859 462,55		120 859 462,55

Примечания к бухгалтерской (финансовой) отчетности некредитной финансовой организации

Примечание 11. Финансовые активы, оцениваемые по амортизированной стоимости: займы выданные и прочие размещенные средства

Займы выданные и прочие размещенные средства

Таблица 11.1

Код строки	Наименование показателя	На конец предыдущего отчетного периода			На конец текущего отчетного периода		
		Полная балансовая стоимость	Резерв под обесценение	Балансовая стоимость	Полная балансовая стоимость	Резерв под обесценение	Балансовая стоимость
1	2	3	4	5	6	7	8
01	Требования по возврату выданного обеспечения						
02	Долговые ценные бумаги некредитных организаций, оцениваемые по амортизированной стоимости						
03	Средства в некредитных клиринговых организациях			200 904 235,94	25 616 857,92		25 616 857,92
04	Маржинальные займы, предоставленные физическим лицам, оцениваемые по амортизированной стоимости	200 904 235,94		200 904 235,94	25 616 857,92		25 616 857,92
05	Маржинальные займы, предоставленные юридическим лицам и индивидуальным предпринимателям, оцениваемые по амортизированной стоимости	8 718 318,22		8 718 318,22	183 658 164,40		183 658 164,40
06	Прочие выданные займы и размещенные средства, оцениваемые по амортизированной стоимости	68 836 300,00	-	68 836 300,00	58 836 300,00		58 836 300,00
07	Сделки обратного репо с некредитными организациями			278 458 854,16	268 111 322,32		268 111 322,32
08	Итого	278 458 854,16		278 458 854,16	268 111 322,32		268 111 322,32

Приложение 5  
к Положению Банка России  
от 3 февраля 2016 г. N 532-П  
"Отраслевой стандарт  
бухгалтерского учета "Порядок составления  
бухгалтерской (финансовой) отчетности  
профессиональных участников рынка ценных  
бумаг, акционерных инвестиционных фондов,  
организаторов торговли, центральных  
контрагентов, клиринговых организаций,  
специализированных депозитариев  
инвестиционного фонда, паевого  
инвестиционного фонда и негосударственного  
пенсионного фонда, управляющих компаний  
инвестиционного фонда, паевого  
инвестиционного фонда, негосударственного  
пенсионного фонда, бюро кредитных историй,  
кредитных рейтинговых агентств, страховых  
брокеров"  
(с изменениями от 5 сентября 2016 г.)

Примечания к бухгалтерской (финансовой) отчетности некредитной финансовой организации

Примечание 12. Финансовые активы, оцениваемые по амортизированной стоимости: дебиторская задолженность

Дебиторская задолженность

Таблица 12.1

Номер строки	Наименование показателя	На конец предыдущего отчетного периода			На конец текущего отчетного периода		
		Полная балансовая стоимость	Резерв под обесценение	Балансовая стоимость	Полная балансовая стоимость	Резерв под обесценение	Балансовая стоимость
1	2	3	4	5	6	7	8
1	Расчеты по начисленным доходам по акциям, долям, паям						
2	Дебиторская задолженность клиентов			740 830 438,67	182 887 107,62		182 887 107,62
3	Расчеты с валютными и фондовыми биржами	740 830 438,67					
4	Расчеты по конверсионным операциям, производным финансовым инструментам, операциям с ценными бумагами						825 604,29
5	Расчеты по финансовой аренде	1 216 307,34		1 216 307,34	825 604,29		183 712 711,91
6	Прочая дебиторская задолженность	742 046 746,01		742 046 746,01	183 712 711,91		
7	Итого						

Приложение 5  
к Положению Банка России  
от 3 февраля 2018 г. № 532-П  
"Об утверждении  
бухгалтерского учета "Подход составление  
бухгалтерской (финансовой) отчетности  
профессиональными участниками рынка ценных  
бумаг, производными инвестиционными фондами,  
операторами торговых центров, центральными  
контрагентами, клиринговыми организациями,  
специализированными депозитариями  
инвестиционного фонда, паевыми  
инвестиционными фондами и негосударственного  
пенсионного фонда, управляющими компаниями  
инвестиционного фонда и негосударственного  
пенсионного фонда, фондами коллективных  
инвестиций, рейтинговыми агентствами, страховыми  
брокерами"  
(с изменениями от 5 сентября 2018 г.)

Приложение к бухгалтерской (финансовой) отчетности негосударственной финансовой организации

Приложение 15. Инвестиции в дочерние предприятия

Инвестиции в дочерние предприятия

Таблица 15.1

Наименование строки	Наименование показателя	На конец предыдущего отчетного периода				На конец текущего отчетного периода				Страна регистрации
		Полная балансовая стоимость	Резерв под обесценение	Балансовая стоимость	Доля участия, %	Полная балансовая стоимость	Резерв под обесценение	Балансовая стоимость	Доля участия, %	
1	2	3	4	5	6	7	8	9	10	11
1	ООО "Ринком-капитал"	614 400,00			99,00	614 400,00			99,00	643
2	Итого	614 400,00			99,00	614 400,00			99,00	



Примечания к бухгалтерской (финансовой) отчетности некредитной финансовой организации

Примечание 18. Нематериальные активы

Нематериальные активы

Таблица 18.1

Наименование показателя	Программное обеспечение	Лицензии и франшизы	Клиентская база	Прочее	Итого
2	3	4	5	6	7
Стоимость (или оценка) на 31.12.2020 года	307 367 513,12				307 367 513,12
Накопленная амортизация	-694 772,20				-694 772,20
Балансовая стоимость на 31.12.2020 года	306 672 740,92				306 672 740,92
Поступление					
Затраты на создание					
Перевод в долгосрочные активы (активы выбывающих групп), классифицированные как предназначенные для продажи					
Выбытие	694 772,20				694 772,20
Амортизационные отчисления					
Отражение величины обесценения в отчете о финансовых результатах					
Восстановление обесценения в отчете о финансовых результатах					
Переоценка	-307 105 813,12				-307 105 813,12
Прочее	261 700,00				261 700,00
Балансовая стоимость на 31.12.2021 года	261 700,00				261 700,00
Стоимость (или оценка) на 31.12.2021 года					
Накопленная амортизация	261 700,00				261 700,00
Балансовая стоимость на 31.12.2021 года					
Поступление					
Затраты на создание					
Перевод в долгосрочные активы (активы выбывающих групп), классифицированные как предназначенные для продажи					
Выбытие					
Амортизационные отчисления					
Отражение величины обесценения в отчете о финансовых результатах					
Восстановление обесценения в отчете о финансовых результатах					
Переоценка					
Прочее	261 700,00				261 700,00
Балансовая стоимость на 31.12.2022 года	261 700,00				261 700,00
Стоимость (или оценка) на 31.12.2022 года					
Накопленная амортизация	261 700,00				261 700,00
Балансовая стоимость на 31.12.2022 года					

Примечания к бухгалтерской (финансовой) отчетности некредитной финансовой организации

Примечание 19. Основные средства

Основные средства

Таблица 19.1

Номер строки	Наименование показателя	Земля, здания и сооружения	Офисное и компьютерное оборудование	Незавершенное строительство	Транспортные средства	Прочее	Итого
1	2	3	4	5	6	7	8
1	Стоимость (или оценка) на 01.01.2021 года	223 371 889,83	7 799 705,86		7 856 076,37	409 000,00	239 436 672,06
2	Накопленная амортизация	-44 554 891,01	-7 672 858,92		-5 963 247,52	-409 000,00	-58 599 997,45
3	Балансовая стоимость на 01.01.2021 года	178 816 998,82	126 846,94		1 892 828,85		180 427 674,61
4	Поступление						
5	Затраты на сооружение (создание)						
6	Передача						
7	Перевод в долгосрочные активы (активы выбывающих групп), классифицированные как предназначенные для продажи						
8	Выбытие						
9	Амортизационные отчисления						
10	Отражение величины обесценения в отчете о финансовых результатах	-10 592 550,41	-7 218,55		-399 780,97		-10 999 549,93
11	Восстановление обесценения в отчете о финансовых результатах						
12	Переоценка	43 011 550,21					43 011 550,21
13	Прочее						
14	Балансовая стоимость на 31.12.2021 года	211 235 998,62	119 628,39		1 493 047,88		212 848 674,89
15	Стоимость (или оценка) на 31.12.2021 года	266 383 440,04	7 799 705,86		7 856 076,37	409 000,00	282 448 222,27
16	Накопленная амортизация	-55 147 441,42	-7 680 077,47		-6 363 028,49	-409 000,00	-69 599 547,38
17	Балансовая стоимость на 31.12.2021 года	211 235 998,62	119 628,39		1 493 047,88		212 848 674,89
18	Поступление						
19	Затраты на сооружение (создание)						
20	Передача						
21	Перевод в долгосрочные активы (активы выбывающих групп), классифицированные как предназначенные для продажи						
22	Выбытие						
23	Амортизационные отчисления						
24	Отражение величины обесценения в отчете о финансовых результатах	15 918 823,33	-119 628,39		-415 171,55		15 384 023,39
25	Восстановление обесценения в отчете о финансовых результатах						
26	Переоценка	-82 843 823,33					-82 843 823,33
27	Прочее						
28	Балансовая стоимость на 31.12.2022 года	144 310 998,62			1 077 876,33		145 388 874,95
29	Стоимость (или оценка) на 31.12.2022 года	183 539 616,71	7 799 705,86		7 856 076,37	409 000,00	199 604 398,94
30	Накопленная амортизация	-39 228 618,09	-7 799 705,86		-6 778 200,04	-409 000,00	-54 215 523,99
31	Балансовая стоимость на 31.12.2022 года	144 310 998,62			1 077 876,33		145 388 874,95

19.1. Здания были оценены независимым оценщиком на 31.12.2022 года. Оценка выполнялась независимой организацией профессиональных оценщиков 1-ая Московская Оценочная Компания. Справедливая стоимость была рассчитана с использованием соответствующих методов оценки (требуется раскрыть информацию о методах оценки и об исходных данных, используемых при определении справедливой стоимости, по уровням иерархии справедливой стоимости).

19.2. В балансовую стоимость зданий включена сумма 128 125 тысяч рублей, представляющая собой положительную переоценку зданий. На конец отчетного периода совокупное отложенное налоговое обязательство в сумме 18 472 тысяч рублей было рассчитано в отношении данной переоценки зданий по справедливой стоимости и отражено в прочем совокупном доходе отчета о финансовых результатах. В случае если здания были бы отражены по первоначальной стоимости и амортизации, балансовая стоимость зданий на 31.12.2022 составила бы 17 264 тысяч рублей.

Примечания к бухгалтерской (финансовой) отчетности некредитной финансовой организации

Примечание 20. Прочие активы

Прочие активы

Таблица 20.1

Номер строки	Наименование показателя	На конец предыдущего отчетного периода	На конец текущего отчетного периода
1	2	3	4
1	Затраты на заключение договора		
2	Вложения в драгоценные металлы, монеты		
3	Вложения в природные камни		
4	Расчеты по налогам и сборам, кроме налога на прибыль		
5	Расчеты с персоналом		
6	Расчеты по социальному страхованию		
7	Налог на добавленную стоимость, уплаченный		
8	Расчеты с поставщиками и подрядчиками	4 032 996,18	2 581 310,16
9	Запасы		
10	Расчеты с акционерами, участниками		
11	Изменение справедливой стоимости объекта хеджирования (твердое договорное обязательство)		
12	Расчеты с посредниками по обслуживанию выпусков ценных бумаг		
13	Прочее		
14	Резерв под обесценение		
15	Итого	4 032 996,18	2 581 310,16

Приложение 5  
к Положению Банка России  
от 3 февраля 2016 г. N 532-П  
"Отраслевой стандарт  
бухгалтерского учета "Порядок составления  
бухгалтерской (финансовой) отчетности  
профессиональных участников рынка ценных  
бумаг, акционерных инвестиционных фондов,  
организаторов торговли, центральных  
контрагентов, клиринговых организаций,  
специализированных депозитариев  
инвестиционного фонда, паевого  
инвестиционного фонда и негосударственного  
пенсионного фонда, управляющих компаний  
инвестиционного фонда, паевого  
инвестиционного фонда и негосударственного  
пенсионного фонда, бюро кредитных историй,  
кредитных рейтинговых агентств, страховых  
брокеров"  
(с изменениями от 5 сентября 2016 г.)

Примечания к бухгалтерской (финансовой) отчетности некредитной финансовой организации

Примечание 23. Финансовые обязательства, оцениваемые по амортизированной стоимости: средства клиентов

Средства клиентов

Таблица 23.1

	Наименование показателя	На конец предыдущего отчетного периода	На конец текущего отчетного периода
	2	3	4
11	Средства участников клиринга, в том числе:		
12	индивидуальное клиринговое обеспечение		
13	гарантийный фонд (коллективное клиринговое обеспечение)		
14	Средства клиентов по брокерским операциям с ценными бумагами и другими финансовыми активами	1 170 976 036,66	582 961 926,79
15	Средства клиентов, предназначенные для выплаты доходов по ценным бумагам	9 392 844,14	3 556 967,17
16	Итого	1 180 368 880,80	586 518 893,96

Приложение 5  
к Положению Банка России  
от 3 февраля 2016 г. N 532-П  
"Отраслевой стандарт  
бухгалтерского учета "Порядок составления  
бухгалтерской (финансовой) отчетности  
профессиональных участников рынка ценных  
бумаг, акционерных инвестиционных фондов,  
организаторов торговли, центральных  
контрагентов, клиринговых организаций,  
специализированных депозитариев  
инвестиционного фонда, паевого  
инвестиционного фонда и негосударственного  
пенсионного фонда, управляющих компаний  
инвестиционного фонда, паевого  
инвестиционного фонда и негосударственного  
пенсионного фонда, бюро кредитных историй,  
кредитных рейтинговых агентств, страховых  
брокеров"  
(с изменениями от 5 сентября 2016 г.)

Примечания к бухгалтерской (финансовой) отчетности некредитной финансовой организации

Примечание 26. Финансовые обязательства, оцениваемые по амортизированной стоимости: кредиторская задолженность

Кредиторская задолженность

Таблица 26.1

Номер строки	Наименование показателя	На конец предыдущего отчетного периода	На конец текущего отчетного периода
1	2	3	4
1	Кредиторская задолженность по информационно-технологическим услугам		
2	Кредиторская задолженность за услуги по содержанию и аренде помещений		
3	Кредиторская задолженность перед депозитариями		
4	Кредиторская задолженность перед регистраторами		
5	Кредиторская задолженность по торговым операциям, в том числе:		
6	кредиторская задолженность перед брокерами и дилерами		
7	кредиторская задолженность перед клиентами		
8	Расчеты с посредниками по обслуживанию выпусков ценных бумаг		
9	Расчеты по конверсионным операциям, производным финансовым инструментам и ценным бумагам		
10	Расчеты с организаторами торговли, в том числе:		
11	на фондовом рынке		
12	на валютном рынке		
13	на срочном рынке		
14	на товарном рынке		
15	прочие		
16	Расчеты с операторами товарных поставок		
17	Расчеты с репозитарием		
18	Расчеты с клиринговыми организациями		
19	Прочая кредиторская задолженность	1 579 658,06	2 467 610,01
20	Итого	1 579 658,06	2 467 610,01

26.1.1. Анализ кредиторской задолженности по срокам, оставшимся до погашения (на основе договорных недисконтированных денежных потоков) раскрывается в примечании 26.1.2 настоящего приложения.

Приложение 5  
к Положению Банка России  
от 3 февраля 2016 г. N 532-П  
"Отраслевой стандарт  
бухгалтерского учета "Порядок составления  
бухгалтерской (финансовой) отчетности  
профессиональных участников рынка ценных  
бумаг, акционерных инвестиционных фондов,  
организаторов торговли, центральных  
контрагентов, клиринговых организаций,  
специализированных депозитариев  
инвестиционного фонда, паевого  
инвестиционного фонда и негосударственного  
пенсионного фонда, управляющих компаний  
инвестиционного фонда, паевого  
инвестиционного фонда и негосударственного  
пенсионного фонда, бюро кредитных историй,  
кредитных рейтинговых агентств, страховых  
брокеров"  
(с изменениями от 5 сентября 2016 г.)

Примечания к бухгалтерской (финансовой) отчетности некредитной финансовой организации

Примечание 28. Резервы – оценочные обязательства

Анализ изменений резервов – оценочных обязательств

Таблица 28.1

Номер строки	Наименование показателя	Налоговые риски	Судебные риски	Финансовые гарантии	Прочее	Итого
1	2	3	4	5	6	7
1	Балансовая стоимость на 31.12.2021 года				261 833,54	261 833,54
2	Создание резервов				3 078 427,80	3 078 427,80
3	Использование резервов				-3 340 261,34	-3 340 261,34
4	Восстановление неиспользованных резервов					
5	Прочее					
6	Балансовая стоимость на 31.12.2022 года					

Приложение 5  
к Положению Банка России  
от 3 февраля 2016 г. N 532-П  
"Отраслевой стандарт  
бухгалтерского учета "Порядок составления  
бухгалтерской (финансовой) отчетности  
профессиональных участников рынка  
ценных  
бумаг, акционерных инвестиционных  
фондов,  
организаторов торговли, центральных  
контрагентов, клиринговых организаций,  
специализированных депозитариев  
инвестиционного фонда, паевого  
инвестиционного фонда и  
негосударственного  
пенсионного фонда, управляющих  
компаний  
инвестиционного фонда, паевого  
инвестиционного фонда и  
негосударственного  
пенсионного фонда, бюро кредитных  
историй,  
кредитных рейтинговых агентств, страховых  
брокеров"  
(с изменениями от 5 сентября 2016 г.)

Примечания к бухгалтерской (финансовой) отчетности некредитной финансовой организации

Примечание 29. Прочие обязательства

Прочие обязательства

Таблица 29.1

Номер строки	Наименование показателя	На конец предыдущего отчетного периода	На конец текущего отчетного периода
1	2	3	4
1	Расчеты с акционерами, участниками		347 002,94
2	Расчеты с персоналом		
3	Расчеты по социальному страхованию		
4	Обязательства перед сотрудниками по неиспользованным отпускам		
5	Обязательства по вознаграждениям работникам по окончании трудовой деятельности, не ограниченным фиксируемыми платежами	246 130,03	762 707,84
6	Налог на добавленную стоимость, полученный		144 461,00
7	Расчеты по налогам и сборам, кроме налога на прибыль		
8	Авансы (предоплаты) полученные		
9	Изменение справедливой стоимости объекта хеджирования (твердое договорное обязательство)		
10	Обязательства по договорам финансовой гарантии		
11	Прочее	246 130,03	1 254 171,78
12	Итого		

Примечания к бухгалтерской (финансовой) отчетности некредитной финансовой организации

Примечание 33. Доходы за вычетом расходов (расходы за вычетом доходов) по операциям с финансовыми активами, классифицируемыми как оцениваемые по справедливой стоимости через прибыль или убыток по усмотрению некредитной финансовой организации

Информация о доходах за вычетом расходов (расходах за вычетом доходов) по операциям с финансовыми активами, классифицируемыми как оцениваемые по справедливой стоимости через прибыль или убыток по усмотрению некредитной финансовой организации, за 2022 года

Таблица 33.1

Номер строки	Наименование показателя	Доходы за вычетом расходов (расходы за вычетом доходов) от торговых операций	Доходы за вычетом расходов (расходы за вычетом доходов) от переоценки	Доходы за вычетом расходов (расходы за вычетом доходов), связанные с отнесением на финансовый результат разницы между стоимостью приобретения финансовых активов и их справедливой стоимостью при первоначальном признании	Доходы за вычетом расходов (расходы за вычетом доходов), связанные с отнесением на финансовый результат разницы между стоимостью приобретения финансовых активов и их справедливой стоимостью после первоначального признания	Итого
1	2	3	4	5	6	7
1	Долговые ценные бумаги, классифицируемые как оцениваемые по справедливой стоимости через прибыль или убыток по усмотрению некредитной финансовой организации		-2 895 526,62			-2 895 526,62
2	Займы выданные и депозиты в кредитных организациях и банках-нерезидентах, классифицируемые как оцениваемые по справедливой стоимости через прибыль или убыток по усмотрению некредитной финансовой организации					
3	Итого		-2 895 526,62			-2 895 526,62



Приложение 5  
к Положению Банка России  
от 3 февраля 2016 г. N 532-П  
"Отраслевой стандарт  
бухгалтерского учета "Порядок составления  
профессиональных участников рынка ценных  
бумаг, акционерных инвестиционных фондов,  
организаторов торговли, центральных  
контрагентов, клиринговых организаций,  
специализированных депозитариев  
инвестиционного фонда, паевого  
инвестиционного фонда и негосударственного  
пенсионного фонда, управляющих компаний  
инвестиционного фонда, паевого  
инвестиционного фонда и негосударственного  
пенсионного фонда, бюро кредитных историй,  
кредитных рейтинговых агентств, страховых  
брокеров"  
(с изменениями от 5 сентября 2016 г.)

Примечания к бухгалтерской (финансовой) отчетности некредитной финансовой организации

Примечание 34. Процентные доходы

Процентные доходы

Таблица 34.1

номер строки	Наименование показателя	На конец предыдущего отчетного периода	На конец текущего отчетного периода
	2	3	4
1	По необесцененным финансовым активам, в том числе:	34 654 324,35	24 842 391,68
2	по финансовым активам, в обязательном порядке классифицируемым как оцениваемые по справедливой стоимости через прибыль или убыток		
3	по финансовым активам, классифицируемым как оцениваемые по справедливой стоимости через прибыль или убыток по усмотрению некредитной финансовой организации	2 438 720,00	2 592 817,89
4	по финансовым активам, оцениваемым по справедливой стоимости через прочий совокупный доход: долговым инструментам		
5	по финансовым активам, оцениваемым по амортизированной стоимости: средствам в кредитных организациях и банках-нерезидентах	2 510 723,44	1 557 106,74
6	по финансовым активам, оцениваемым по амортизированной стоимости: выданным займам и прочим размещенным средствам	29 704 880,91	20 692 467,05
7	по финансовой аренде		
8	прочее		
9	По кредитно-обесцененным финансовым активам, в том числе:		
10	по финансовым активам, в обязательном порядке классифицируемым как оцениваемые по справедливой стоимости через прибыль или убыток		
11	по финансовым активам, оцениваемым по амортизированной стоимости: средствам в кредитных организациях и банках-нерезидентах		
12	по финансовым активам, оцениваемым по амортизированной стоимости: выданным займам и прочим размещенным средствам		
13	по финансовой аренде		
14	прочее		
15	Итого	34 654 324,35	24 842 391,68

Приложение 5  
к Положению Банка России  
от 3 февраля 2016 г. N 532-П  
"Отраслевой стандарт  
бухгалтерского учета "Порядок составления  
бухгалтерской (финансовой) отчетности  
профессиональных участников рынка ценных  
бумаг, акционерных инвестиционных фондов,  
организаторов торговли, центральных  
контрагентов, клиринговых организаций,  
специализированных депозитариев  
инвестиционного фонда, паевого  
инвестиционного фонда и негосударственного  
пенсионного фонда, управляющих компаний  
инвестиционного фонда, паевого  
инвестиционного фонда и негосударственного  
пенсионного фонда, бюро кредитных историй,  
кредитных рейтинговых агентств, страховых  
брокеров"  
(с изменениями от 5 сентября 2016 г.)

Примечания к бухгалтерской (финансовой) отчетности некредитной финансовой организации

Примечание 39. Доходы за вычетом расходов (расходы за вычетом доходов) от операций с иностранной валютой

Доходы за вычетом расходов (расходы за вычетом доходов) от операций с иностранной валютой

Таблица 39.1

Номер строки	Наименование показателя	На конец предыдущего отчетного периода	На конец текущего отчетного периода
1	2	3	4
1	Доходы за вычетом расходов (расходы за вычетом доходов) от операций купли-продажи иностранной валюты		
2	Доходы за вычетом расходов (расходы за вычетом доходов) от переоценки средств в иностранной валюте	611 130,64	-19 643 767,92
3	Итого	611 130,64	-19 643 767,92

Приложение 5  
к Положению Банка России  
от 3 февраля 2016 г. N 532-П  
"Отраслевой стандарт  
бухгалтерского учета "Порядок составления  
бухгалтерской (финансовой) отчетности  
профессиональных участников рынка ценных  
бумаг, акционерных инвестиционных фондов,  
организаторов торговли, центральных  
контрагентов, клиринговых организаций,  
специализированных депозитариев  
инвестиционного фонда, паевого  
инвестиционного фонда и негосударственного  
пенсионного фонда, управляющих компаний  
инвестиционного фонда, паевого  
инвестиционного фонда и негосударственного  
пенсионного фонда, бюро кредитных историй,  
кредитных рейтинговых агентств, страховых  
брокеров"  
(с изменениями от 5 сентября 2016 г.)

Примечания к бухгалтерской (финансовой) отчетности некредитной финансовой организации

Примечание 41. Выручка от оказания услуг и комиссионные доходы

Выручка от оказания услуг и комиссионные доходы

Таблица 41.1

Номер строки	Наименование показателя	На конец предыдущего отчетного периода	На конец текущего отчетного периода
1	2	3	4
Раздел I. Выручка и комиссионные доходы от деятельности по организации торгов			
1	Сервисные сборы		
2	Выручка от оказания услуг по листингу		
3	Комиссионные доходы по организации торгов на фондовом рынке		
4	Комиссионные доходы по организации торгов на валютном рынке		
5	Комиссионные доходы по организации торгов на срочном рынке		
6	Комиссионные доходы по организации торгов на товарном рынке		
7	Итого		
Раздел II. Выручка от оказания услуг по ведению реестра владельцев ценных бумаг			
8	Выручка от оказания услуг по ведению реестра владельцев ценных бумаг		
9	Выручка от оказания услуг зарегистрированным лицам		
10	Выручка от приема-передачи системы ведения реестра		
11	Выручка от оказания услуг по участию в общих собраниях акционеров		
12	Выручка от оказания услуг, связанных с корпоративными действиями эмитента		
13	Выручка от оказания услуг по подготовке выпусков ценных бумаг		
14	Выручка от оказания услуг по выплате доходов по ценным бумагам		
15	Итого		
Раздел III. Выручка от клиринговой деятельности, деятельности по оказанию услуг центрального контрагента, репозитарной деятельности			
16	Выручка от оказания услуг клирингового обслуживания на фондовом рынке		
17	Выручка от оказания услуг клирингового обслуживания на валютном рынке		
18	Выручка от оказания услуг клирингового обслуживания на срочном рынке		
19	Выручка от оказания услуг клирингового обслуживания на товарном рынке		
20	Выручка от оказания услуг клирингового обслуживания: сервисные сборы		
21	Выручка от оказания услуг по осуществлению функций центрального контрагента на фондовом рынке		
22	Выручка от оказания услуг по осуществлению функций центрального контрагента на валютном рынке		
23	Выручка от оказания услуг по осуществлению функций центрального контрагента на срочном рынке		
24	Выручка от оказания услуг по осуществлению функций центрального контрагента на товарном рынке		
25	Выручка от оказания услуг по осуществлению функций центрального контрагента: сервисные сборы		
26	Выручка от оказания репозитарных услуг		
27	Итого		
Раздел IV. Выручка от оказания услуг по деятельности депозитария			
28	Выручка от оказания услуг по ведению счетов депо, хранению и учету ценных бумаг	3 127 331,44	2 381 169,73
29	Выручка от оказания услуг по проведению операций по счетам депо	1 048 756,09	1 001 843,36
30	Выручка от оказания услуг расчетного депозитария		

31	Выручка от оказания услуг по ответственному хранению ценных бумаг		
32	Выручка от оказания услуг по учету финансовых инструментов, не квалифицированных в качестве ценных бумаг		
33	Выручка от оказания сопутствующих услуг по депозитарной деятельности	6 295 740,78	4 128 282,53
34	Итого	10 471 828,31	7 511 295,62
Раздел V. Комиссионные доходы от брокерской деятельности			
35	Комиссионные доходы от клиентских операций на фондовом рынке	61 310 896,18	57 866 204,77
36	Комиссионные доходы от клиентских операций на срочном рынке	2 608 221,10	2 584 730,22
37	Комиссионные доходы от клиентских операций на валютном рынке		
38	Комиссионные доходы от клиентских операций на товарном рынке		
39	Комиссионные доходы от прочих клиентских операций	5 619 496,50	51 028 571,12
40	Комиссионные доходы за перечисление денежных средств		
41	Выручка от оказания услуг по размещению ценных бумаг		
42	Итого	69 538 613,78	111 479 506,11
Раздел VI. Выручка по другим видам деятельности			
43	Выручка от оказания услуг специализированного депозитария по учету, контролю и хранению имущества (за исключением услуг по хранению ценных бумаг)		
44	Выручка от оказания услуг по доверительному управлению		
45	Выручка от оказания услуг бюро кредитных историй		
46	Выручка от оказания услуг кредитного рейтингового агентства		
47	Выручка от оказания услуг страхового брокера		
48	Итого		
Раздел VII. Прочие доходы по основному виду деятельности			
49	Агентское вознаграждение		
50	Выручка от оказания услуг маркет-мейкера		
51	Выручка от оказания услуг по обеспечению электронного документооборота		
52	Выручка от оказания услуг по предоставлению доступа к программному обеспечению		
53	Выручка от оказания информационных и консультационных услуг		
54	Прочая выручка по основной деятельности за оказание дополнительных услуг	12 172 590,13	23 387 200,00
55	Итого	12 172 590,13	23 387 200,00
56	Всего	92 183 032,22	142 378 001,73

Приложение 5  
к Положению Банка России  
от 3 февраля 2016 г. N 532-П  
"Отраслевой стандарт  
бухгалтерского учета "Порядок составления  
бухгалтерской (финансовой) отчетности  
профессиональных участников рынка ценных  
бумаг, акционерных инвестиционных фондов,  
организаторов торговли, центральных  
контрагентов, клиринговых организаций,  
специализированных депозитариев  
инвестиционного фонда, паевого  
инвестиционного фонда и негосударственного  
пенсионного фонда, управляющих компаний  
инвестиционного фонда, паевого  
инвестиционного фонда и негосударственного  
пенсионного фонда, бюро кредитных историй,  
кредитных рейтинговых агентств, страховых  
брокеров"  
(с изменениями от 5 сентября 2016 г.)

Примечания к бухгалтерской (финансовой) отчетности некредитной финансовой организации

Примечание 42. Расходы на персонал

Расходы на персонал

Таблица 42.1

Номер строки	Наименование показателя	На конец предыдущего отчетного периода	На конец текущего отчетного периода
1	2	3	4
1	Расходы по оплате труда	28 084 080,91	26 019 671,08
2	Налоги и отчисления по заработной плате и прочим выплатам персоналу	3 681 439,00	9 455 466,09
3	Расходы по пенсионному плану		
4	Расходы по прочим долгосрочным вознаграждениям		
5	Прочее	26 911 591,79	23 867 293,00
6	Итого	58 677 111,70	59 342 430,17

Приложение 5  
к Положению Банка России  
от 3 февраля 2016 г. N 532-П  
"Отраслевой стандарт  
бухгалтерского учета "Порядок составления  
бухгалтерской (финансовой) отчетности  
профессиональных участников рынка ценных  
бумаг, акционерных инвестиционных фондов,  
организаторов торговли, центральных  
контрагентов, клиринговых организаций,  
специализированных депозитариев  
инвестиционного фонда, паевого  
инвестиционного фонда и негосударственного  
пенсионного фонда, управляющих компаний  
инвестиционного фонда, паевого  
инвестиционного фонда и негосударственного  
пенсионного фонда, бюро кредитных историй,  
кредитных рейтинговых агентств, страховых  
брокеров"  
(с изменениями от 5 сентября 2016 г.)

Примечания к бухгалтерской (финансовой) отчетности некредитной финансовой организации

Примечание 44. Процентные расходы

Процентные расходы

Таблица 44.1

Номер строки	Наименование показателя	На конец предыдущего отчетного периода	На конец текущего отчетного периода
1	2	3	4
1	По финансовым обязательствам, классифицируемым как оцениваемые по справедливой стоимости через прибыль или убыток, по усмотрению некредитной финансовой организации		
2	По финансовым обязательствам, оцениваемым по амортизированной стоимости: средствам клиентов		
3	По финансовым обязательствам, оцениваемым по амортизированной стоимости: кредитам, займам и прочим привлеченным средствам		
4	По финансовым обязательствам, оцениваемым по амортизированной стоимости: выпущенным долговым ценным бумагам		
5	По обязательствам по финансовой аренде		
6	Прочие процентные расходы	-2 944 473,19	-6 071 917,96
7	Итого	-2 944 473,19	-6 071 917,96

Приложение 5  
к Положению Банка России  
от 3 февраля 2016 г. N 532-П  
"Отраслевой стандарт  
бухгалтерского учета "Порядок составления  
бухгалтерской (финансовой) отчетности  
профессиональных участников рынка ценных  
бумаг, акционерных инвестиционных фондов,  
организаторов торговли, центральных  
контрагентов, клиринговых организаций,  
специализированных депозитариев  
инвестиционного фонда, паевого  
инвестиционного фонда и негосударственного  
пенсионного фонда, управляющих компаний  
инвестиционного фонда, паевого  
инвестиционного фонда и негосударственного  
пенсионного фонда, бюро кредитных историй,  
кредитных рейтинговых агентств, страховых  
брокеров"  
(с изменениями от 5 сентября 2016 г.)

Примечания к бухгалтерской (финансовой) отчетности некредитной финансовой организации

Примечание 46. Общие и административные расходы

Общие и административные расходы

Таблица 46.1

Номер строки	Наименование показателя	На конец предыдущего отчетного периода	На конец текущего отчетного периода
1	2	3	4
1	Расходы на информационно-телекоммуникационные услуги	2 194 549,93	2 322 350,35
2	Амортизация основных средств	1 601,29	
3	Амортизация программного обеспечения и прочих нематериальных активов	2 694 377,58	2 197 422,12
4	Расходы по аренде		
5	Расходы по операциям с основными средствами и нематериальными активами	2 944 319,44	3 292 204,23
6	Расходы на профессиональные услуги (охрана, связь и другие)	1 481 284,07	1 358 502,55
7	Расходы по страхованию	1 895 942,48	1 229 682,52
8	Расходы на рекламу и маркетинг	27 254 389,85	24 534 619,13
9	Расходы на юридические и консультационные услуги		
10	Расходы на создание резервов - оценочных начислений		
11	Представительские расходы		
12	Транспортные расходы		
13	Командировочные расходы		
14	Штрафы, пени		
15	Расходы на услуги кредитных организаций и банков-нерезидентов		
16	Расходы по уплате налогов, за исключением налога на прибыль	19 303 794,48	14 259 997,72
17	Прочие административные расходы	57 770 259,12	49 194 778,62
18	Итого		

Приложение 5  
к Положению Банка России  
от 3 февраля 2016 г. N 532-П  
"Отраслевой стандарт  
бухгалтерского учета "Порядок составления  
бухгалтерской (финансовой) отчетности  
профессиональных участников рынка ценных  
бумаг, акционерных инвестиционных фондов,  
организаторов торговли, центральных  
контрагентов, клиринговых организаций,  
специализированных депозитариев  
инвестиционного фонда, паевого  
инвестиционного фонда и негосударственного  
пенсионного фонда, управляющих компаний  
инвестиционного фонда, паевого  
инвестиционного фонда и негосударственного  
пенсионного фонда, бюро кредитных историй,  
кредитных рейтинговых агентств, страховых  
брокеров"  
(с изменениями от 5 сентября 2016 г.)

Примечания к бухгалтерской (финансовой) отчетности некредитной финансовой организации

Примечание 47. Прочие доходы и расходы

Прочие доходы

Таблица 47.1

Номер строки	Наименование показателя	На конец предыдущего отчетного периода	На конец текущего отчетного периода
1	2	3	4
1	Доходы от аренды, кроме доходов от аренды инвестиционного имущества		
2	Доходы от восстановления (уменьшения) сумм резервов под обесценение по прочим активам		
3	Доходы от списания кредиторской задолженности		
4	Доходы от списания прочих обязательств и восстановления резервов - оценочных обязательств		
5	Доходы от операций с основными средствами и нематериальными активами		
6	Неустойки (штрафы, пени), поступления в возмещение убытков		
7	Доходы от операций с полученными кредитами, привлеченными средствами и выпущенными долговыми ценными бумагами, оцениваемыми по амортизированной стоимости		
8	Прочие доходы	4 742 684,07	32 659 739,37
9	Итого	4 742 684,07	32 659 739,37



Прочие расходы

Таблица 47.2

Номер строки	Наименование показателя	3	4
1	2		
1	Расходы (кроме процентных) по операциям с полученными кредитами, привлеченными средствами и выпущенными долговыми ценными бумагами, оцениваемыми по амортизированной стоимости		
2	Расходы на списание безнадежной дебиторской задолженности		
3	Расходы по созданию резервов под обесценение по прочим активам		
4	Расходы на благотворительность, осуществление спортивных мероприятий, отдыха, мероприятий культурно-просветительского характера		
5	Прочие расходы	-7 933 111,65	-25 813 098,05
6	Итого	-7 933 111,65	-25 813 098,05

Приложение 5  
к Положению Банка России  
от 3 февраля 2016 г. N 532-П  
"Отраслевой стандарт  
бухгалтерского учета "Порядок составления  
бухгалтерской (финансовой) отчетности  
профессиональных участников рынка ценных  
бумаг, акционерных инвестиционных фондов,  
организаторов торговли, центральных  
контрагентов, клиринговых организаций,  
специализированных депозитариев  
инвестиционного фонда, паевого  
инвестиционного фонда и негосударственного  
пенсионного фонда, управляющих компаний  
инвестиционного фонда, паевого  
инвестиционного фонда и негосударственного  
пенсионного фонда, бюро кредитных историй,  
кредитных рейтинговых агентств, страховых  
брокеров"  
(с изменениями от 5 сентября 2016 г.)

Примечания к бухгалтерской (финансовой) отчетности некредитной финансовой организации

Примечание 48. Налог на прибыль

Расход (доход) по налогу на прибыль, отраженный в составе прибыли (убытка) в разрезе компонентов

Таблица 48.1

Номер строки	Наименование показателя	На конец предыдущего отчетного периода	На конец текущего отчетного периода
1	2	3	4
1	Текущие расходы (доходы) по налогу на прибыль	-4 409 650,00	-11 152 000,00
2	Налог на прибыль, уплаченный (возмещенный) за предыдущие отчетные периоды, штрафы, пени по налогу на прибыль		
3	Изменение отложенного налогового обязательства (актива)	1 111 627,56	667 824,06
4	Итого, в том числе:	-3 298 022,11	-10 484 175,94
5	расход (доход) по отложенному налогу на прибыль, отраженный в составе прочего совокупного дохода	56 253 879,00	20 340 404,32
6	расходы (доходы) по налогу на прибыль	-59 551 901,11	-30 824 580,26
7	расходы (доходы) по налогу на прибыль, связанные с прекращенной деятельностью, переоценкой и выбытием активов (выбывающих групп), классифицированных как предназначенные для продажи, составляющих прекращенную деятельность		

Текущая ставка налога на прибыль, применяемая к большей части прибыли, в 2022 году составляет 20 процентов (в 2021 г.: 20 процентов).

Номер строки	Наименование показателя	Рейтинг A	Рейтинг B	Рейтинг C	Рейтинг D	Без рейтинга
1	2	3	4	5	6	7
1	Долговые инструменты, в обязательном порядке классифицируемые как оцениваемые по справедливой стоимости, в том числе:					
2	долговые ценные бумаги, в обязательном порядке классифицируемые как оцениваемые по справедливой стоимости через прибыль или убыток, в том числе:					
3	Правительства Российской Федерации					
4	субъектов Российской Федерации и органов местного самоуправления					
5	иностранных государств					
6	кредитных организаций и банков-нерезидентов					
7	некредитных финансовых организаций					
8	нефинансовых организаций					
9	займы выданные и депозиты в кредитных организациях и банках-нерезидентах, в обязательном порядке классифицируемые как оцениваемые по справедливой стоимости через прибыль или убыток, в том числе:					
10	маржинальные займы, предоставленные физическим лицам					
11	маржинальные займы, предоставленные юридическим лицам и индивидуальным предпринимателям					
12	прочие выданные займы					
13	депозиты в кредитных организациях и банках-нерезидентах					
14	Долговые инструменты, классифицируемые как оцениваемые по справедливой стоимости через прибыль или убыток по усмотрению некредитной финансовой организации, в том числе:	35 970 900,00				
15	долговые ценные бумаги, классифицируемые как оцениваемые по справедливой стоимости через прибыль или убыток по усмотрению некредитной финансовой организации, в том числе:	35 970 900,00				
16	Правительства Российской Федерации	35 970 900,00				
17	субъектов Российской Федерации и органов местного самоуправления					
18	иностранных государств					
19	кредитных организаций и банков-нерезидентов					
20	некредитных финансовых организаций					
21	нефинансовых организаций					
22	займы выданные и депозиты в кредитных организациях и банках-нерезидентах, классифицируемые как оцениваемые по справедливой стоимости через прибыль или убыток по усмотрению некредитной финансовой организации, в том числе:					
23	маржинальные займы, предоставленные физическим лицам					
24	маржинальные займы, предоставленные юридическим лицам и индивидуальным предпринимателям					
25	прочие выданные займы					
26	депозиты в кредитных организациях и банках-нерезидентах					
27	Итого	35 970 900,00				

Географический анализ финансовых активов и обязательств некредитной финансовой организации на 31.12.2022 года

Таблица 52.12

Номер строки	Наименование показателя	Россия	Страны Организации экономического сотрудничества и развития	Другие страны	Итого
1	2	3	4	5	6
Раздел I. Активы					
1	Денежные средства	15 505 597,53			15 505 597,53
2	Финансовые активы, оцениваемые по справедливой стоимости через прибыль или убыток, в том числе:	54 828 900,00			54 828 900,00
3	финансовые активы, в обязательном порядке классифицируемые как оцениваемые по справедливой стоимости через прибыль или убыток	18 858 000,00			18 858 000,00
4	финансовые активы, классифицируемые как оцениваемые по справедливой стоимости через прибыль или убыток по усмотрению некредитной финансовой организации	35 970 900,00			35 970 900,00
5	Финансовые активы, оцениваемые по справедливой стоимости через прочий совокупный доход, в том числе:				
6	долговые инструменты				
7	долевые инструменты				
8	Финансовые активы, оцениваемые по амортизированной стоимости, в том числе:	572 683 496,78			572 683 496,78
9	средства в кредитных организациях и банках-нерезидентах	120 859 462,55			120 859 462,55
10	займы выданные и прочие размещенные средства	268 111 322,32			268 111 322,32
11	дебиторская задолженность	183 712 711,91			183 712 711,91
12	Инвестиции в ассоциированные предприятия				
13	Инвестиции в совместно контролируемые предприятия				
14	Инвестиции в дочерние предприятия	614 400,00			614 400,00
15	Активы (активы выходящих групп), классифицированные как предназначенные для продажи				
16	Прочие активы	2 581 310,16			2 581 310,16
17	Итого активов	646 213 704,47			646 213 704,47
Раздел II. Обязательства					
18	Финансовые обязательства, оцениваемые по справедливой стоимости через прибыль или убыток, в том числе:				
19	финансовые обязательства в обязательном порядке классифицируемые как оцениваемые по справедливой стоимости через прибыль или убыток				
20	финансовые обязательства, классифицируемые как оцениваемые по справедливой стоимости через прибыль или убыток по усмотрению некредитной финансовой организации				
21	Финансовые обязательства, оцениваемые по амортизированной стоимости, в том числе:	575 503 248,70	2 161 683,71	11 321 571,56	588 986 503,97
22	средства клиентов	573 035 638,69	2 161 683,71	11 321 571,56	586 518 893,96
23	кредиты, займы и прочие привлеченные средства				
24	выпущенные долговые ценные бумаги				
25	кредиторская задолженность	2 467 610,01			2 467 610,01
26	Обязательства выходящих групп, классифицированных как предназначенные для продажи				
27	Прочие обязательства				
28	Итого обязательств	575 503 248,70	2 161 683,71	11 321 571,56	588 986 503,97
29	Чистая балансовая позиция	70 710 455,77	-2 161 683,71	-11 321 571,56	57 227 200,50

Анализ финансовых активов и финансовых обязательств в разрезе сроков, оставшихся до погашения, на основе ожидаемых сроков погашения на 31.12.2022 года

Таблица 52.14

Номер строки	Наименование показателя	До 3 месяцев	От 3 месяцев до одного года	Свыше одного года	Итого
1	2	3	4	5	6
	Раздел I. Активы				15 505 597,53
1	Денежные средства, в том числе:	15 505 597,53			15 505 597,53
2	денежные средства на расчетных счетах	12 144 704,30			12 144 704,30
3	денежные средства, переданные в доверительное управление				3 360 893,23
4	прочие денежные средства	3 360 893,23			
5	Долговые инструменты, в обязательном порядке классифицируемые как финансовые активы, оцениваемые по справедливой стоимости через прибыль или убыток, в том числе:				
6	долговые ценные бумаги, удерживаемые для торговли, в том числе:				
7	Правительства Российской Федерации				
8	субъектов Российской Федерации и органов местного самоуправления				
9	иностранных государств				
10	кредитных организаций и банков-нерезидентов				
11	некредитных финансовых организаций				
12	нефинансовых организаций				
13	займы выданные, удерживаемые для торговли, в том числе:				
14	маржинальные займы, предоставленные физическим лицам				
15	маржинальные займы, предоставленные юридическим лицам и индивидуальным предпринимателям				
16	прочие выданные займы				
17	депозиты в кредитных организациях и банках-нерезидентах				
18	Долговые инструменты, классифицируемые как финансовые активы, оцениваемые по справедливой стоимости через прибыль или убыток по усмотрению некредитной финансовой организации, в том числе:	54 828 900,00			54 828 900,00
19	долговые ценные бумаги, классифицируемые как оцениваемые по справедливой стоимости через прибыль или убыток по усмотрению некредитной финансовой организации, в том числе:	54 828 900,00			54 828 900,00
20	Правительства Российской Федерации	35 970 900,00			35 970 900,00
21	субъектов Российской Федерации и органов местного самоуправления				
22	иностранных государств				
23	кредитных организаций и банков-нерезидентов				
24	некредитных финансовых организаций				18 858 000,00
25	нефинансовых организаций	18 858 000,00			
26	займы выданные, классифицируемые как оцениваемые по справедливой стоимости через прибыль или убыток по усмотрению некредитной финансовой организации, в том числе:				
27	маржинальные займы, предоставленные физическим лицам				
28	маржинальные займы, предоставленные юридическим лицам и индивидуальным предпринимателям				
29	прочие выданные займы				
30	Долговые инструменты, оцениваемые по справедливой стоимости через прочий совокупный доход, в том числе:				
31	долговые ценные бумаги, оцениваемые по справедливой стоимости через прочий совокупный доход, в том числе:				
32	Правительства Российской Федерации				
33	субъектов Российской Федерации и органов местного самоуправления				
34	иностранных государств				
35	кредитных организаций и банков-нерезидентов				
36	некредитных финансовых организаций				
37	нефинансовых организаций				
38	депозиты в кредитных организациях и банках-нерезидентах				
39	займы выданные, оцениваемые по справедливой стоимости через прочий совокупный доход, в том числе:				
40	маржинальные займы, предоставленные физическим лицам				
41	маржинальные займы, предоставленные юридическим лицам и индивидуальным предпринимателям				
42	прочие выданные займы				
43	Средства в кредитных организациях и банках-нерезидентах, оцениваемые по амортизированной стоимости, в том числе:	120 859 462,55			120 859 462,55
44	долговые ценные бумаги кредитных организаций и банков-нерезидентов, оцениваемые по амортизированной стоимости				
45	депозиты в кредитных организациях и банках-нерезидентах, оцениваемые по амортизированной стоимости	120 859 462,55			120 859 462,55
46	средства на клиринговых банковских счетах для исполнения обязательств и индивидуального клирингового обеспечения				

47	средства на клиринговых банковских счетах коллективного клирингового обеспечения (гарантийный фонд)			
48	средства клирингового обеспечения (гарантийный фонд), размещенные во вклады в кредитных организациях			
49	средства индивидуального клирингового обеспечения, размещенные во вклады в кредитных организациях			
50	средства в клиринговых организациях, предназначенные для исполнения обязательств, допущенных к клирингу, и индивидуального клирингового обеспечения			
51	средства в клиринговых организациях, предназначенные для коллективного клирингового обеспечения (гарантийный фонд)			
52	сделки обратного репо с кредитными организациями и банками-нерезидентами			
53	расчеты доверителей (комитентов) по брокерским операциям с ценными бумагами и другими финансовыми активами			
54	прочие размещенные средства в кредитных организациях и банках-нерезидентах			
55	Займы выданные и прочие размещенные средства, оцениваемые по амортизированной стоимости, в том числе:	268 111 322,32		268 111 322,32
56	требования по возврату выданного обеспечения			
57	долговые ценные бумаги некредитных организаций, оцениваемые по амортизированной стоимости			
58	средства в некредитных клиринговых организациях			25 616 857,92
59	маржинальные займы, предоставленные физическим лицам, оцениваемые по амортизированной стоимости	25 616 857,92		
60	маржинальные займы, предоставленные юридическим лицам и индивидуальным предпринимателям, оцениваемые по амортизированной стоимости	183 658 164,40		183 658 164,40
61	прочие выданные займы и размещенные средства, оцениваемые по амортизированной стоимости	58 836 300,00		58 836 300,00
62	сделки обратного репо с некредитными организациями			183 712 711,91
63	Дебиторская задолженность, оцениваемая по амортизированной стоимости, в том числе:	183 712 711,91		
64	дебиторская задолженность клиентов			182 887 107,62
65	расчеты с валютными и фондовыми биржами	182 887 107,62		
66	расчеты по конверсионным операциям, производным финансовым инструментам, операциям с ценными бумагами			
67	расчеты по финансовой аренде			825 604,29
68	прочая дебиторская задолженность	825 604,29		
69	Активы (активы выбывающих групп), классифицированные как предназначенные для продажи			643 017 994,31
70	Итого активов	643 017 994,31		
Раздел II. Обязательства				
71	Финансовые обязательства в обязательном порядке классифицируемые как оцениваемые по справедливой стоимости через прибыль или убыток, в том числе:			
72	производные финансовые инструменты, по которым ожидается уменьшение экономических выгод			
73	обязательства по обратной поставке ценных бумаг по договору репо			
74	обязательства по возврату заимствованных ценных бумаг			
75	встроенные производные финансовые инструменты, от которых ожидается уменьшение экономических выгод			
76	Финансовые обязательства, классифицируемые как оцениваемые по справедливой стоимости через прибыль или убыток по усмотрению некредитной финансовой организации, в том числе:			
77	кредит, полученный в порядке расчетов по расчетному счету («овердрафт»)			
78	средства, привлеченные от государственных организаций			
79	средства, привлеченные от кредитных организаций			
80	средства, привлеченные от других юридических лиц			
81	средства, привлеченные от физических лиц			
82	выпущенные облигации			
83	выпущенные векселя			586 518 893,96
84	Средства клиентов, оцениваемые по амортизированной стоимости, в том числе:	586 518 893,96		586 518 893,96
85	средства участников клиринга	586 518 893,96		
86	средства клиентов по брокерским операциям с ценными бумагами и другими финансовыми активами			
87	средства клиентов, предназначенные для выплаты доходов по ценным бумагам			
88	Кредиты, займы и прочие привлеченные средства, оцениваемые по амортизированной стоимости, в том числе:			
89	кредит, полученный в порядке расчетов по расчетному счету («овердрафт»)			
90	обязательства по финансовой аренде			
91	прочие средства, привлеченные от кредитных организаций			
92	прочие средства, привлеченные от государственных организаций			
93	прочие средства, привлеченные от других юридических лиц			

94	прочие средства, привлеченные от физических лиц			
95	Выпущенные долговые ценные бумаги, оцениваемые по амортизированной стоимости, в том числе:			
96	выпущенные облигации			
97	выпущенные векселя			
98	Кредиторская задолженность, оцениваемая по амортизированной стоимости, в том числе:	2 467 610,01		2 467 610,01
99	кредиторская задолженность по информационно-технологическим услугам			
100	кредиторская задолженность за услуги по содержанию и аренде помещений			
101	кредиторская задолженность перед депозитариями			
102	кредиторская задолженность перед регистраторами			
103	кредиторская задолженность по торговым операциям			
104	расчеты с посредниками по обслуживанию выпусков ценных бумаг			
105	расчеты по конверсионным операциям, производным финансовым инструментам и ценным бумагам			
106	расчеты с организаторами торговли			
107	расчеты с операторами товарных поставок			
108	расчеты с репозитарием			
109	расчеты с клиринговыми организациями			
110	прочая кредиторская задолженность	2 467 610,01		2 467 610,01
111	Обязательства выбывающих групп, классифицированных как предназначенные для продажи			
112	Итого обязательств	588 986 503,97		588 986 503,97
113	Итого разрыв ликвидности	54 031 490,34		54 031 490,34

Обзор финансовых активов и обязательств некредитной финансовой организации в разрезе основных валют на 31.12.2022 года

Таблица 52.15

Номер строки	Наименование показателя	Рубли	Доллары США	Евро	Прочие валюты	Итого
1	2	3	4	5	6	7
	<b>Раздел I. Активы</b>					15 505 597,53
1	Денежные средства	15 505 597,53				
2	Финансовые активы, оцениваемые по справедливой стоимости через прибыль или убыток, в том числе:					
3	финансовые активы, в обязательном порядке классифицируемые как оцениваемые по справедливой стоимости через прибыль или убыток					
4	финансовые активы, классифицируемые как оцениваемые по справедливой стоимости через прибыль или убыток по усмотрению некредитной финансовой организации					
5	Финансовые активы, оцениваемые по справедливой стоимости через прочий совокупный доход, в том числе:	54 828 900,00				54 828 900,00
6	долговые инструменты	35 970 900,00				35 970 900,00
7	долевые инструменты	18 858 000,00				18 858 000,00
8	Финансовые активы, оцениваемые по амортизированной стоимости, в том числе:	452 358 442,55	100 390 975,02	3 825 961,16	16 108 118,05	572 683 496,78
9	средства в кредитных организациях и банках-нерезидентах	88 874 757,53	31 984 705,02			120 859 462,55
10	займы выданные и прочие размещенные средства	266 751 645,68	1 359 676,64			268 111 322,32
11	дебиторская задолженность	96 732 039,34	67 046 593,36	3 825 961,16	16 108 118,05	183 712 711,91
12	Инвестиции в ассоциированные предприятия					
13	Инвестиции в совместно контролируемые предприятия					614 400,00
14	Инвестиции в дочерние предприятия	614 400,00				
15	Активы (активы выбывающих групп), классифицированные как предназначенные для продажи					
16	Итого активов	523 307 340,08	100 390 975,02	3 825 961,16	16 108 118,05	643 632 394,31
	<b>Раздел II. Обязательства</b>					
17	Финансовые обязательства, оцениваемые по справедливой стоимости через прибыль или убыток, в том числе:					
18	финансовые обязательства в обязательном порядке классифицируемые как оцениваемые по справедливой стоимости через прибыль или убыток					
19	финансовые обязательства, классифицируемые как оцениваемые по справедливой стоимости через прибыль или убыток по усмотрению некредитной финансовой организации					
20	Финансовые обязательства, оцениваемые по амортизированной стоимости, в том числе:	500 646 159,66	68 406 265,10	3 825 961,16	16 108 118,05	588 986 503,97
21	средства клиентов	498 178 549,65	68 406 265,10	3 825 961,16	16 108 118,05	586 518 893,96
22	кредиты, займы и прочие привлеченные средства					
23	выпущенные долговые ценные бумаги					2 467 610,01
24	кредиторская задолженность	2 467 610,01				
25	Обязательства выбывающих групп, классифицированных как предназначенные для продажи					
26	Итого обязательств	500 646 159,66	68 406 265,10	3 825 961,16	16 108 118,05	588 986 503,97
27	Чистая балансовая позиция	22 661 180,42	31 984 709,92			54 645 890,34



Чувствительность капитала к допустимым изменениям в процентных ставках на 31.12.2022 года

Таблица 52.16

Номер строки	Валюта	Увеличение в базисных пунктах	Уменьшение в базисных пунктах	Чувствительность чистого процентного дохода	Чувствительность капитала
1	2	3	4	5	6
1	Рубль		1,00	-57 945,20	-57 495,20
2	Евро				
3	Доллар США				

Примечания к бухгалтерской (финансовой) отчетности некредитной финансовой организации

Примечание 58. Операции со связанными сторонами

Остатки по операциям со связанными сторонами на 31.12.2022 года

Таблица 58.1

Номер строки	Наименование показателя	Материнское предприятие	Дочерние предприятия	Совместно контролируемые предприятия	Ассоциированные предприятия	Ключевой управленческий персонал	Компании под общим контролем	Прочие связанные стороны	Итого
1	2	3	4	5	6	7	8	9	10
1	Денежные средства								
2	Финансовые активы, оцениваемые по справедливой стоимости через прибыль или убыток, в том числе:								
3	финансовые активы, в обязательном порядке классифицируемые как оцениваемые по справедливой стоимости через прибыль или убыток								
4	финансовые активы, классифицируемые как оцениваемые по справедливой стоимости через прибыль или убыток по усмотрению некредитной финансовой организации								
5	Финансовые активы, оцениваемые по справедливой стоимости через прочий совокупный доход, в том числе:								
6	долговые инструменты								
7	долевые инструменты		242 494 464,40						242 494 464,40
8	Финансовые активы, оцениваемые по амортизированной стоимости, в том числе:								
9	средства в кредитных организациях и банках-кредитополучателях		242 494 464,40						242 494 464,40
10	займы выданные и прочие размещенные средства								
11	дебиторская задолженность								
12	Инвестиции в ассоциированные предприятия								
13	Инвестиции в совместно контролируемые предприятия								
14	Инвестиции в дочерние предприятия		614 400,00						614 400,00
15	Активы (активы выбывающих групп), классифицированные как предназначенные для продажи								
16	Инвестиционное имущество								
17	Нематериальные активы								
18	Основные средства								
19	Прочие активы								
20	Финансовые обязательства, оцениваемые по справедливой стоимости через прибыль или убыток, в том числе:								
21	финансовые обязательства в обязательном порядке классифицируемые как оцениваемые по справедливой стоимости через прибыль или убыток								
22	финансовые обязательства, классифицируемые как оцениваемые по справедливой стоимости через прибыль или убыток по усмотрению некредитной финансовой организации								
23	финансовые обязательства, оцениваемые по амортизированной стоимости, в том числе:		5 148 014,59			23 127 366,30			28 275 380,89
24	средства клиентов		5 148 014,59			23 127 366,30			28 275 380,89
25	кредиты, займы и прочие привлеченные средства								
26	выпущенные долговые ценные бумаги								
27	кредиторская задолженность								
28	Обязательства выбывающих групп, классифицированные как предназначенные для продажи								
29	Прочие обязательства								

В ходе обычной деятельности некредитная финансовая организация проводит операции со своими основными акционерами, ключевым управленческим персоналом, ассоциированными, совместно контролируемыми и дочерними предприятиями. Эти операции включили: \_\_\_\_\_  
(перечислите виды основных операций со связанными сторонами). Данные операции осуществлялись преимущественно по рыночным (льготным) (нужное оставить) ставкам.



Информация о размере вознаграждения ключевому управленческому персоналу

Таблица 58.3

Номер строки	Наименование показателя	3	4
1	Краткосрочные вознаграждения		4 783 597,20
2	Обязательства по пенсионному обеспечению		
3	Долгосрочные вознаграждения		
4	Выходные пособия		
5	Выплаты на основе долевых инструментов		

Примечания к бухгалтерской (финансовой) отчетности некредитной финансовой организации

Примечание 59. События после окончания отчетного периода


Основная деятельность некредитной финансовой организации

Таблица 59

Номер строки	Стандарт МСФО	Требования к раскрытию информации	Описание
1	2	3	4
1	IAS 10	Состав событий после окончания отчетного периода определяется некредитной финансовой организацией в соответствии с требованиями МСФО (IAS) 10. В примечании раскрыта информация обо всех событиях, произошедших после окончания отчетного периода, которые могут оказать существенное влияние на бухгалтерскую (финансовую) отчетность.	Корректирующие события после отчетного периода отражены в годовой бухгалтерской отчетности. В качестве некорректирующих событий после отчетного периода указываем на следующее. Внеочередным общим собранием акционеров (Протокол № 47/АСот 19.01.2023г.) принято решение о реорганизации АО «ИК «РИКОМ-ТРАСТ» в форме выделения из него и создания путем реорганизации Общества с ограниченной ответственностью «АБВ-Недвижимость» (место нахождения: г. Москва, Российская Федерация, Генеральный директор Климова Наталья Игоревна). По завершении процедуры реорганизации АО «ИК «РИКОМ-ТРАСТ» продолжит деятельность.

Президент  
(Должность руководителя)

"6" марта 2023 г.



И.А. Першин  
(подпись)

Всего пронумеровано, прошито и скреплено печатью

*шестьдесят два* лист *а*

Генеральный директор  
ООО «А2-АУДИТ»

*Сергей*  
Серебряков П.А.

г. Москва от *15* марта 2023 г.

